



PREȘEDINTELE REPUBLICII MOLDOVA

DECRET

privind uniforma militară și însemnele distinctive
ale efectivului Armatei Naționale

În temeiul art. 88 lit. j) din Constituția Republicii Moldova, al art. 21 alin. (2) din Legea cu privire la pregătirea cetățenilor pentru apărarea Patriei, precum și al art. 6 alin. (5) și (6) din Legea cu privire la simbolurile publice,

Președintele Republicii Moldova d e c r e t e a z ă:

Art. 1. - Se aprobă:

- Uniforma militară a efectivului Armatei Naționale, conform anexei nr. 1;
- Însemnele distinctive ale efectivului Armatei Naționale, conform anexei nr. 2;
- Regulile de purtare a uniformei militare a efectivului Armatei Naționale, conform anexei nr. 3.

Art. 2. - Se înregistrează în Armorialul General al Republicii Moldova însemnele distinctive ale efectivului Armatei Naționale instituite prin prezentul decret și care nu au fost înregistrate anterior.

Art. 3. - Se scot din uz însemnele distinctive ale efectivului Armatei Naționale instituite și înregistrate anterior în Armorialul General al Republicii Moldova și care nu au fost incluse în prezentul decret.

Art. 4. - În termen de șase luni de la data publicării prezentului decret, Guvernul va stabili normele de asigurare cu echipament a efectivului Armatei Naționale.

Art. 5. - Trecerea la noua uniformă militară a efectivului Armatei Naționale se va efectua după epuizarea stocurilor de echipament existente.

Art. 6. - Se abrogă Decretul Președintelui Republicii Moldova nr. 580-V din 6 octombrie 2010 pentru aprobarea uniformei militare, a însemnelor distinctive și a regulilor de purtare a acestora de către militarii din cadrul Armatei Naționale și instituțiilor Ministerului Apărării (Monitorul Oficial al Republicii Moldova, 2010, nr. 202-205, art. 677), cu modificările ulterioare.

PREȘEDINTELE REPUBLICII MOLDOVA



MAIA SANDU

Chișinău, 29 decembrie 2023.
Nr. 1287-IX.



Anexa nr. 1
la Decretul Președintelui Republicii Moldova
nr. 1287-IX din 29 decembrie 2023

UNIFORMA MILITARĂ A EFECTIVULUI ARMATEI NAȚIONALE

Capitolul I Dispoziții generale

1. Uniforma militară a efectivului Armatei Naționale este un ansamblu unificat de îmbrăcăminte și încălțăminte militară, însemne distinctive și alte accesorii destinate pentru purtare de către militarii Ministerului Apărării, Marelui Stat Major al Armatei Naționale, autorităților administrative și instituțiilor publice din subordinea Ministerului Apărării și ai unităților militare ale Armatei Naționale.

2. Caracteristicile esențiale ale aspectului exterior al uniformei militare sunt: construcția pieselor de uniformă specifice; prezența unor elemente decorative și a unor accesorii, de modele și culori stabilite; utilizarea însemnelor distinctive cuvenite.

Capitolul II Tipuri de uniformă militară

3. Se stabilesc următoarele tipuri de uniformă militară:

- 1) uniforma militară de gală;
- 2) uniforma militară de ceremonie;
- 3) uniforma militară de instrucție;
- 4) uniforma de sport.

Fiecare uniformă militară, cu excepția celei de gală și a celei de sport, are două variante: de vară și de iarnă.

4. Obiectele de echipament din compunerea uniformei militare de gală sunt:

- 1) căciulă din astrahan de culoare neagră;
- 2) chipiu de gală de culoare albastru-închis;
- 3) chipiu de ceremonie de culoare verde-închis;
- 4) chipiu din postav de culoare gri;
- 5) scurtă de culoare verde-închis;
- 6) sacou de gală de culoare albastru-închis;
- 7) veston de ceremonie de culoare verde-închis;
- 8) veston de culoare albă, de vară;
- 9) veston de culoare gri, de iarnă;
- 10) pelerină de culoare albă, de vară;
- 11) pelerină de culoare gri, de iarnă;
- 12) cămașă de culoare albă;

- 13) cămașă de culoare gri-deschis;
- 14) pantaloni de gală de culoare gri-închis;
- 15) pantaloni de ceremonie de culoare verde-închis;
- 16) pantaloni de culoare albă, de vară;
- 17) pantaloni de culoare gri, de iarnă;
- 18) cravată de culoare neagră;
- 19) papion de culoare neagră;
- 20) fular de culoare albă;
- 21) mănuși de culoare albă;
- 22) pantofi de culoare neagră;
- 23) bocanci cu carâmb înalt;
- 24) guler detașabil de astrahan de culoare neagră;
- 25) centură de gală;
- 26) curea de culoare neagră.

5. Obiectele de echipament din compunerea uniformei militare de ceremonie sunt:

- 1) chipiu de ceremonie de culoare verde-închis;
- 2) chipiu de ceremonie de culoare gri-deschis;
- 3) chipiu de ceremonie de culoare albastru-închis;
- 4) pălărie de ceremonie de culoare verde-închis;
- 5) bonetă de culoare albastru-închis;
- 6) beretă;
- 7) palton de culoare verde-închis;
- 8) palton de culoare albastru-închis;
- 9) scurtă de culoare verde-închis;
- 10) scurtă de culoare albastru-închis;
- 11) veston de ceremonie de culoare gri-deschis;
- 12) veston de ceremonie de culoare verde-închis;
- 13) veston de ceremonie de culoare albastru-închis;
- 14) cămașă de culoare albă;
- 15) cămașă cu mânecă scurtă de culoare albă;
- 16) cămașă de culoare gri-deschis;
- 17) cămașă de culoare albastru-deschis;
- 18) cămașă cu mânecă scurtă de culoare gri-deschis;
- 19) cămașă cu mânecă scurtă de culoare albastru-deschis;
- 20) pantaloni de ceremonie de culoare gri-deschis;
- 21) pantaloni de ceremonie de culoare verde-închis;
- 22) pantaloni de ceremonie de culoare albastru-închis;
- 23) fustă de ceremonie de culoare verde-închis;
- 24) fustă de ceremonie de culoare albastru-închis;
- 25) cravată de culoare gri;
- 26) cravată de culoare neagră;
- 27) papion de culoare neagră;
- 28) fular de culoare verde-închis;
- 29) fular de culoare albastru-închis;

- 30) mănuși de culoare albă;
- 31) mănuși din piele naturală de culoare neagră;
- 32) pantofi de culoare gri;
- 33) pantofi de culoare neagră;
- 34) cizme călduroase de culoare neagră;
- 35) curea de culoare neagră.

6. Obiectele de echipament din compunerea uniformei militare de instrucție sunt:

- 1) fes;
- 2) chipiu tactic;
- 3) chipiu tip „baseball”;
- 4) pălărie tactică;
- 5) beretă;
- 6) scurtă călduroasă cu desen camuflat;
- 7) scurtă impermeabilă;
- 8) tunică cu desen camuflat;
- 9) bluzon;
- 10) pulover tactic;
- 11) tricou tactic cu mânecă lungă;
- 12) tricou tactic cu mânecă scurtă;
- 13) tricou;
- 14) pantaloni impermeabili;
- 15) pantaloni cu desen camuflat;
- 16) pantaloni cu desen camuflat, de vară;
- 17) costum special (salopetă, combinezon etc., după caz);
- 18) fular tubular, de iarnă;
- 19) fular tubular, de vară;
- 20) mănuși;
- 21) bocanci tactici, de iarnă;
- 22) bocanci tactici;
- 23) ghete tactice;
- 24) centură pentru pantaloni.

7. Obiectele de echipament din compunerea uniformei de sport sunt:

- 1) tunică sport;
- 2) pantaloni sport;
- 3) tricou sport;
- 4) șort sport;
- 5) ghete sport.

Capitolul III
Modele de uniformă militară
(imagini simbol)




Fig. 1-2. Uniformă militară de ceremonie pentru corpul de ofițeri
cu grade militare supreme (de iarnă)




Fig. 3-4. Uniformă militară de ceremonie pentru corpul de ofițeri cu grade militare supreme



Fig. 5-6. Uniformă militară de ceremonie pentru corpul de ofițeri cu grade militare supreme (de vară)




Fig. 7. Uniformă militară de instrucție
pentru corpul de ofițeri
cu grade militare supreme (de iarnă)

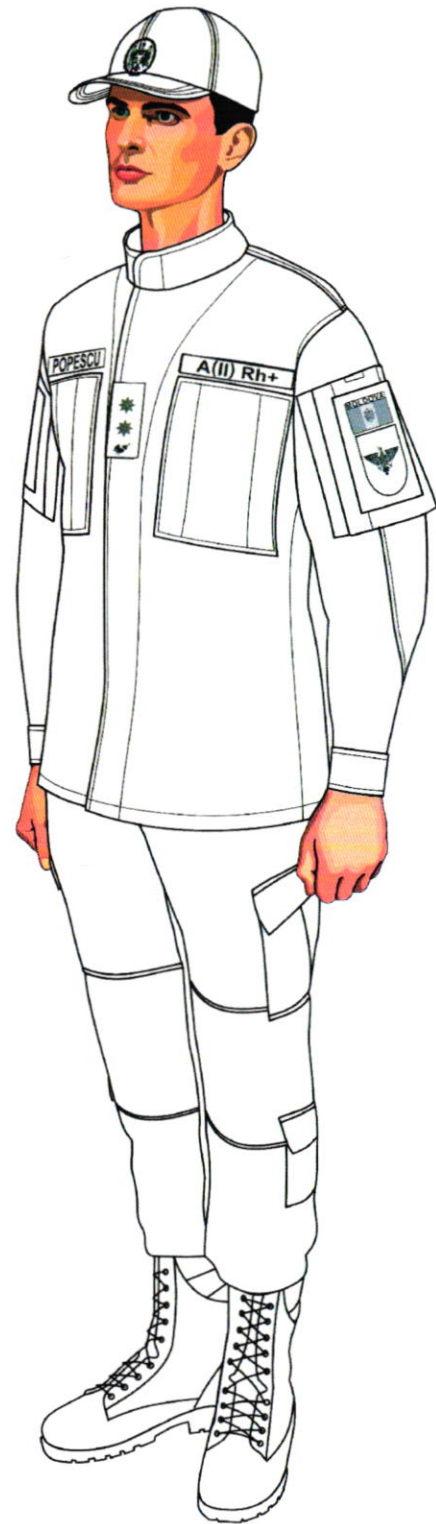


Fig. 8. Uniformă militară de instrucție
pentru corpul de ofițeri
cu grade militare supreme (de vară)



Fig. 9. Uniformă militară de ceremonie
pentru militari prin contract
(de iarnă)

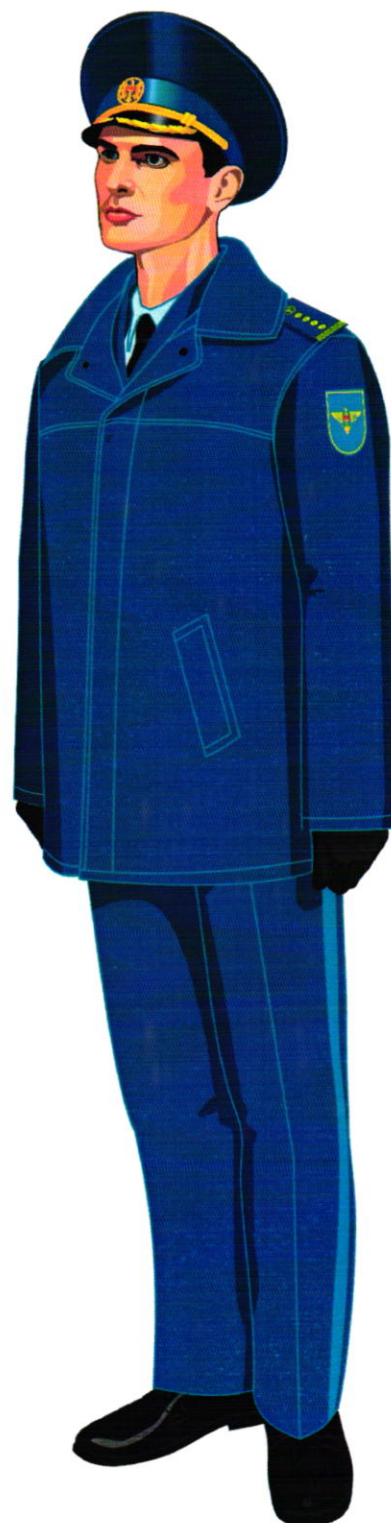


Fig. 10. Uniformă militară de ceremonie
pentru militari prin contract în cadrul
Forțelor Aeriene (de iarnă)




Fig. 11. Uniformă militară de ceremonie
pentru militari prin contract




Fig. 12. Uniformă militară de ceremonie
pentru militari prin contract în cadrul
Forțelor Aeriene




Fig. 13. Uniformă militară de ceremonie
pentru militari prin contract
(de vară)




Fig. 14. Uniformă militară de ceremonie
pentru militari prin contract în cadrul
Forțelor Aeriene (de vară)




Fig. 15. Uniformă militară de ceremonie
pentru militari prin contract
(de vară)




Fig. 16. Uniformă militară de ceremonie
pentru militari prin contract în cadrul
Forțelor Aeriene (de vară)



Fig. 17. Uniformă militară de ceremonie pentru femei care îndeplinesc serviciul militar prin contract (de iarnă)



Fig. 18. Uniformă militară de ceremonie pentru femei care îndeplinesc serviciul militar prin contract în cadrul Forțelor Aeriene (de iarnă)



Fig. 19. Uniformă militară
de ceremonie pentru femei
care îndeplinesc serviciul militar
prin contract
(de iarnă)

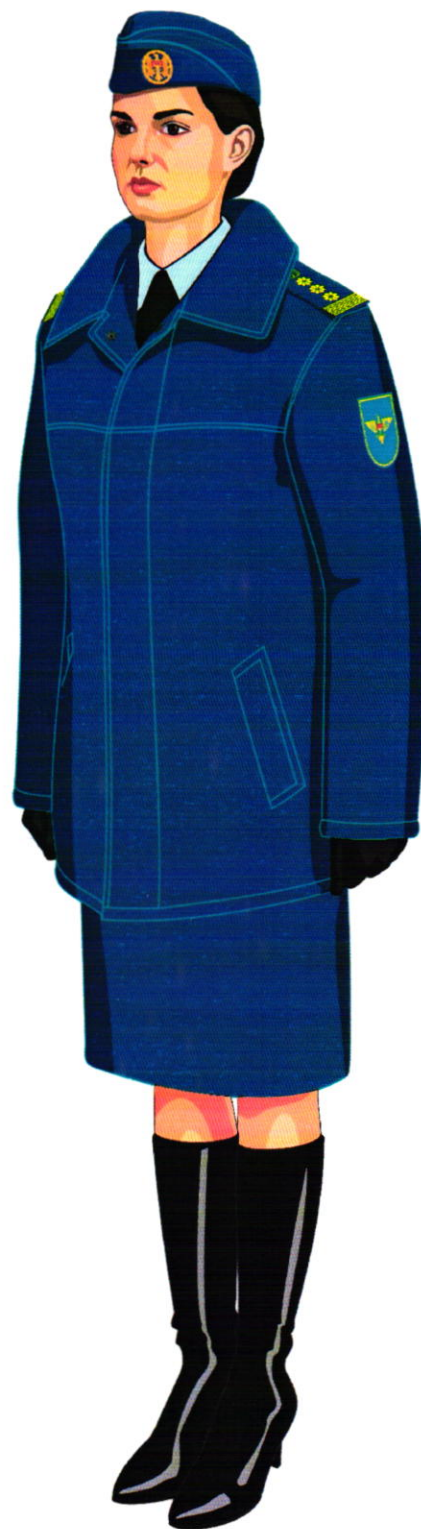


Fig. 20. Uniformă militară
de ceremonie pentru femei
care îndeplinesc serviciul militar
prin contract în cadrul Forțelor Aeriene
(de iarnă)



Fig. 21. Uniformă militară de ceremonie
pentru femei care îndeplinesc serviciul
militar prin contract



Fig. 22. Uniformă militară de ceremonie
pentru femei care îndeplinesc serviciul
militar prin contract
în cadrul Forțelor Aeriene




Fig. 23. Uniformă militară
de ceremonie pentru femei
care îndeplinesc serviciul militar
prin contract
(de vară)




Fig. 24. Uniformă militară
de ceremonie pentru femei
care îndeplinesc serviciul militar
prin contract
în cadrul Forțelor Aeriene
(de vară)




Fig. 25. Uniformă militară de ceremonie
pentru femei care îndeplinesc serviciul
militar prin contract
(de vară)




Fig. 26. Uniformă militară de ceremonie
pentru femei care îndeplinesc serviciul
militar prin contract
(de vară)




Fig. 27-28. Uniformă militară de ceremonie
pentru militarii Gărzii de Onoare
și ai Orchestrei Prezidențiale a Republicii Moldova




Fig. 29. Uniformă militară de gală
pentru militarii Gărzii de Onoare
și ai Orchestrei Prezidențiale
a Republicii Moldova



Fig. 30. Uniformă militară
de ceremonie pentru militarii
Gărzii de Onoare
și ai Orchestrei Prezidențiale
a Republicii Moldova



Fig. 31. Uniformă militară de ceremonie
pentru militarii Gărzii de Onoare
și ai Orchestrei Prezidențiale
a Republicii Moldova
(de iarnă)




Fig. 32. Uniformă militară de ceremonie
pentru militarii Gărzii de Onoare
și ai Orchestrei Prezidențiale
a Republicii Moldova
(de vară)

Modele de uniformă militară de instrucție
pentru toate categoriile de militari

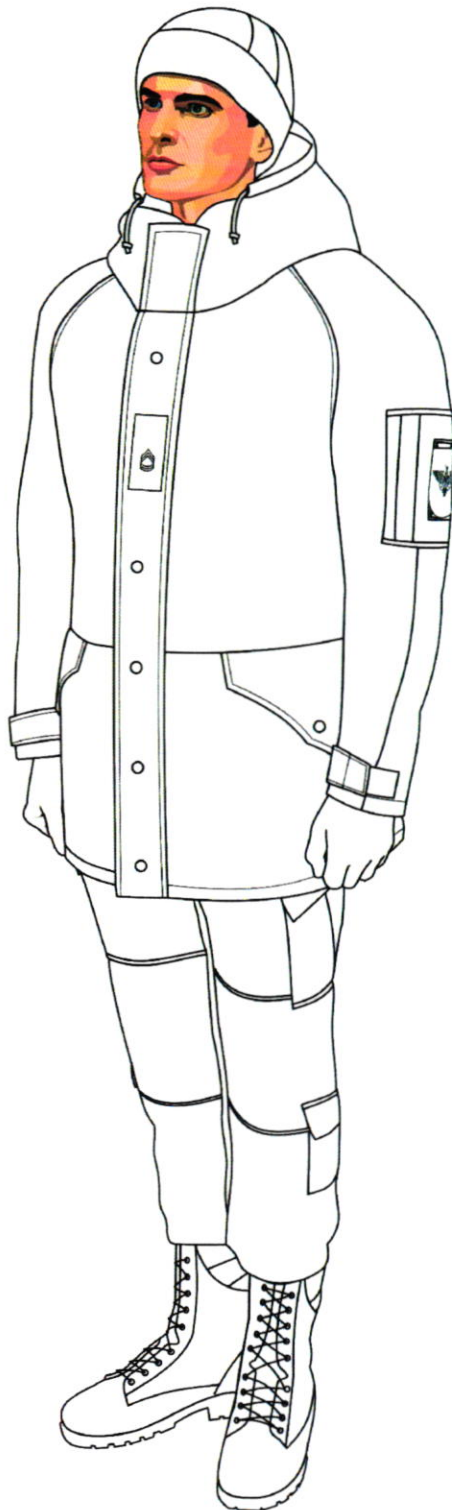


Fig. 33.

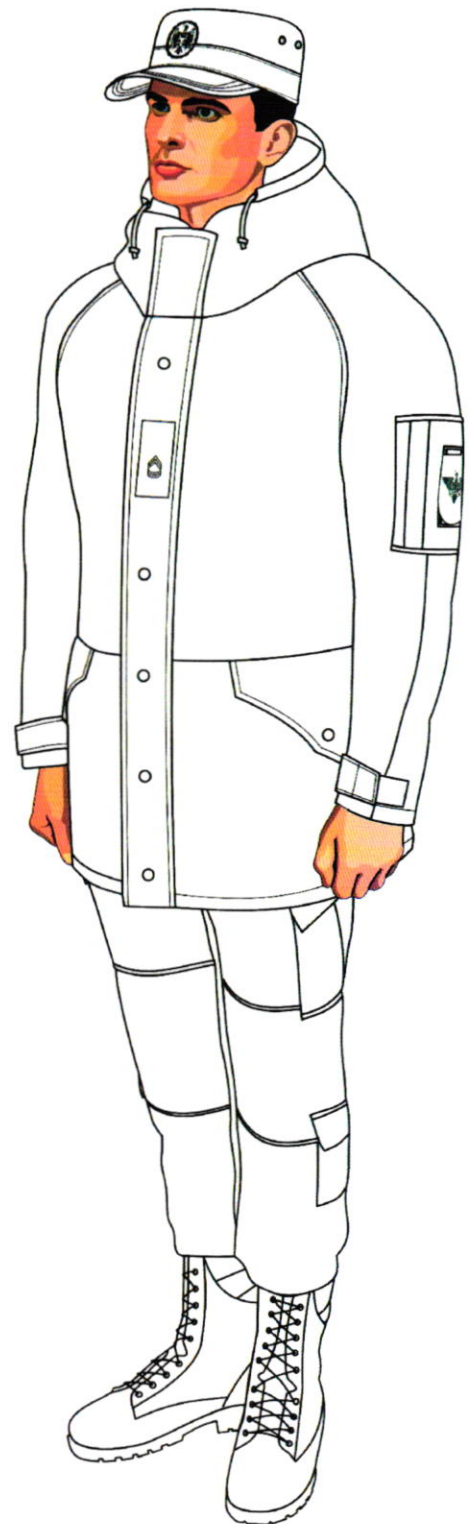


Fig. 34.

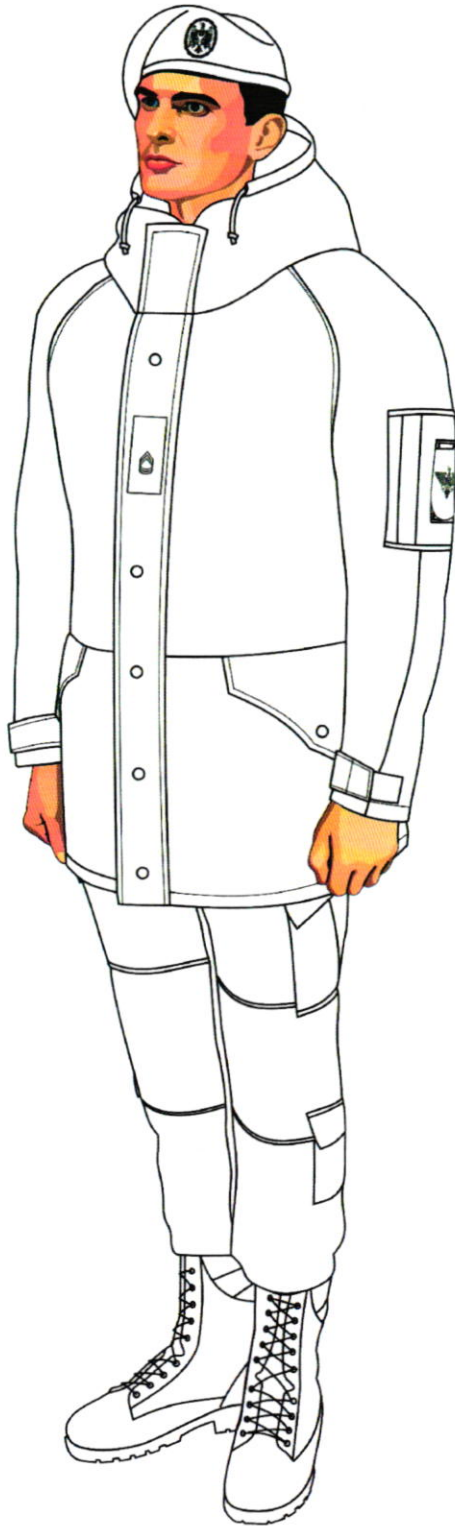


Fig. 35.

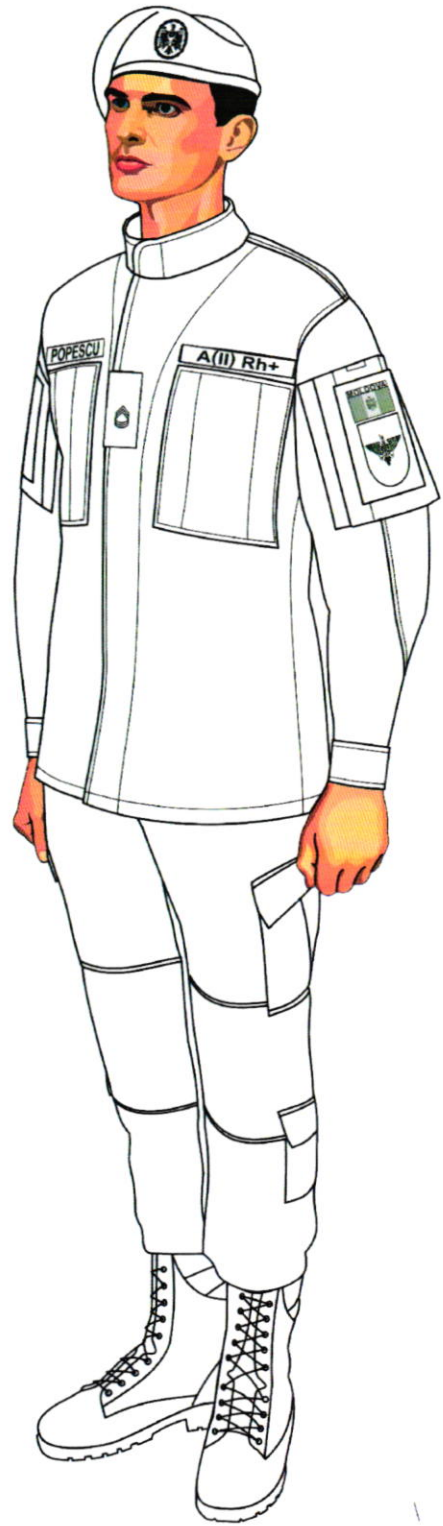


Fig. 36.

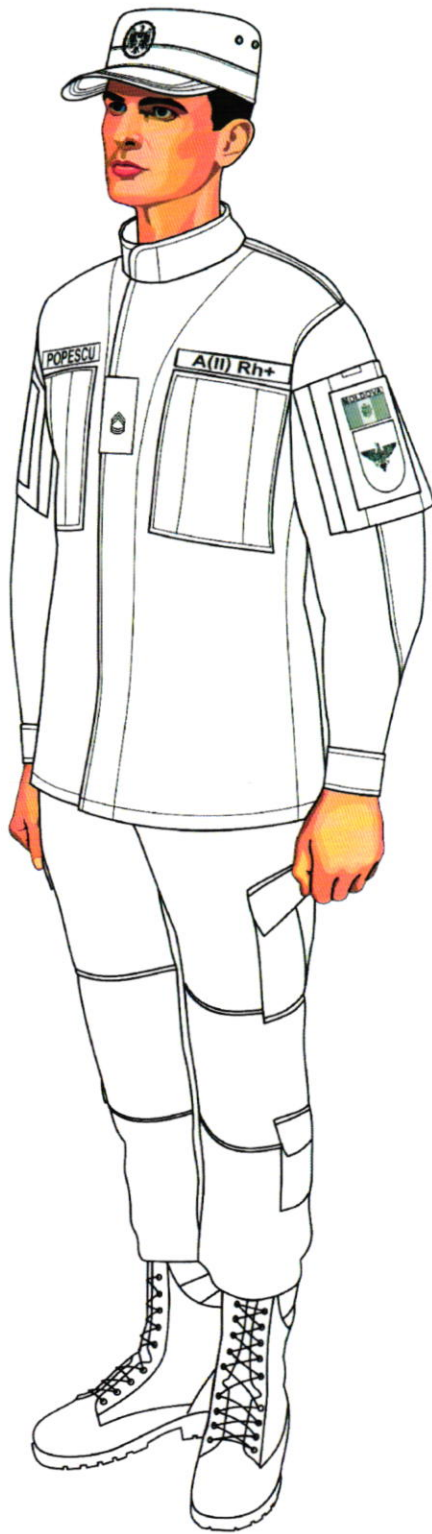


Fig. 37.

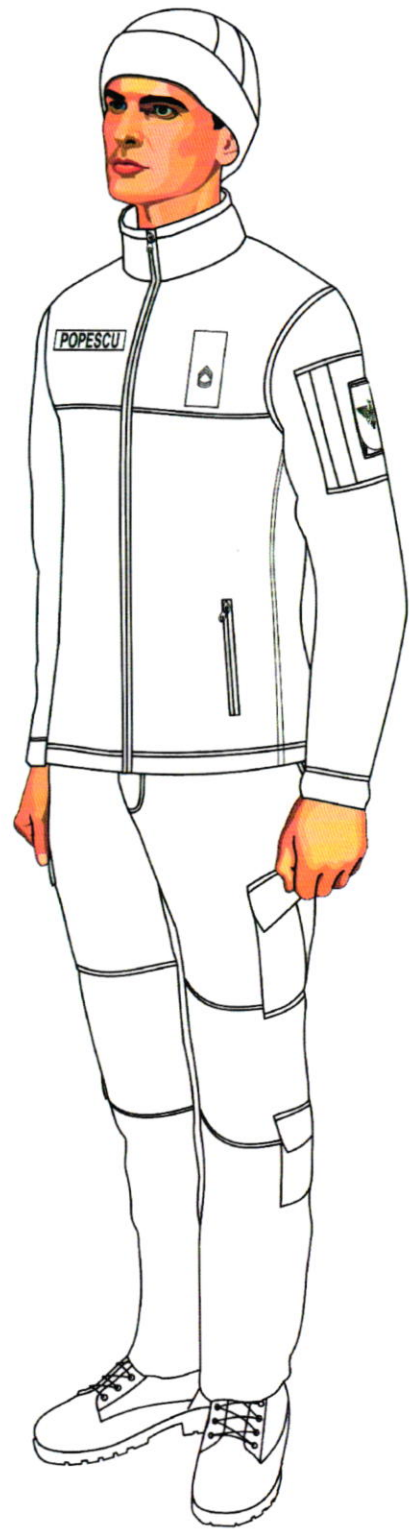


Fig. 38.

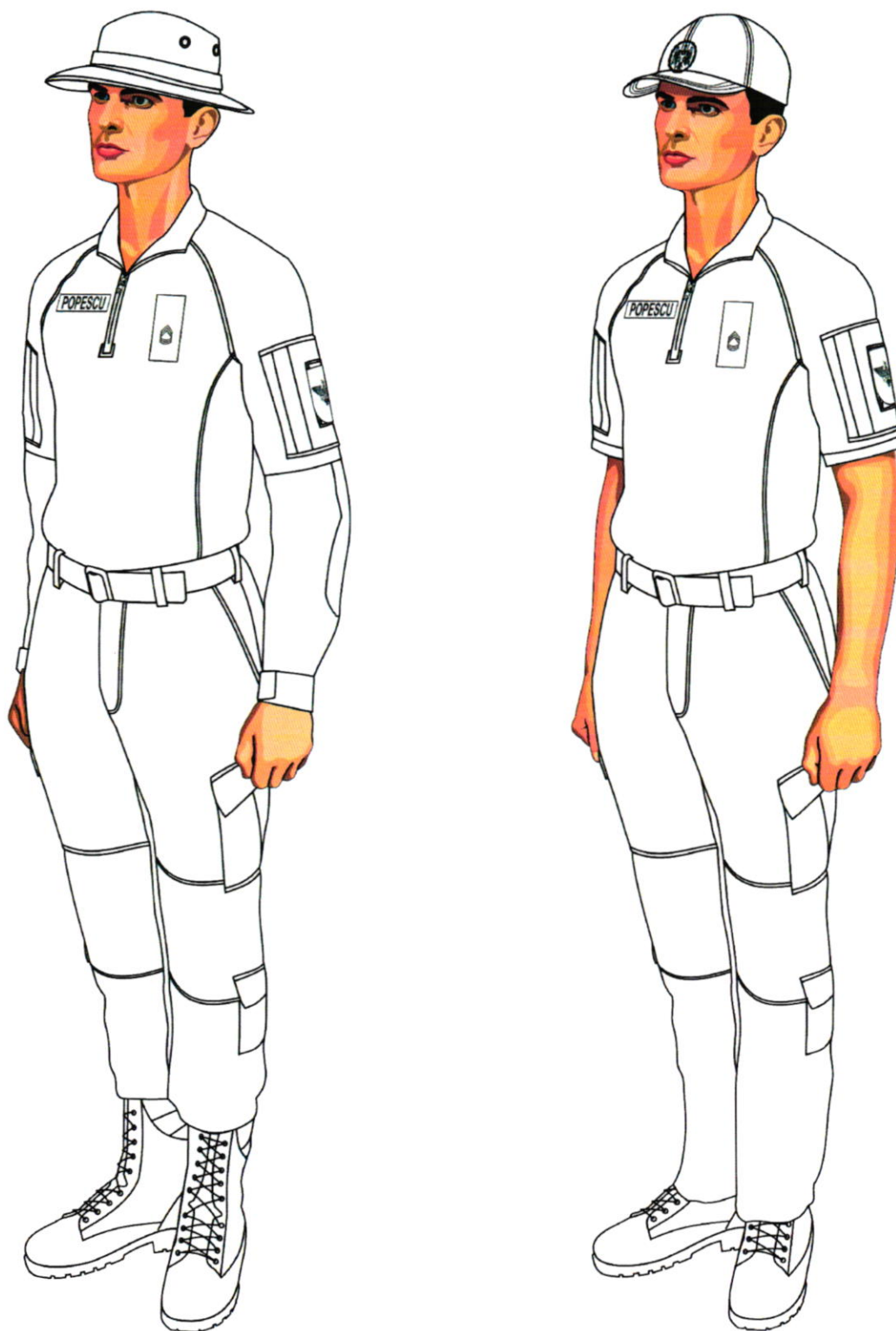


Fig. 39-40. Uniformă militară de instrucție pentru militari prin contract

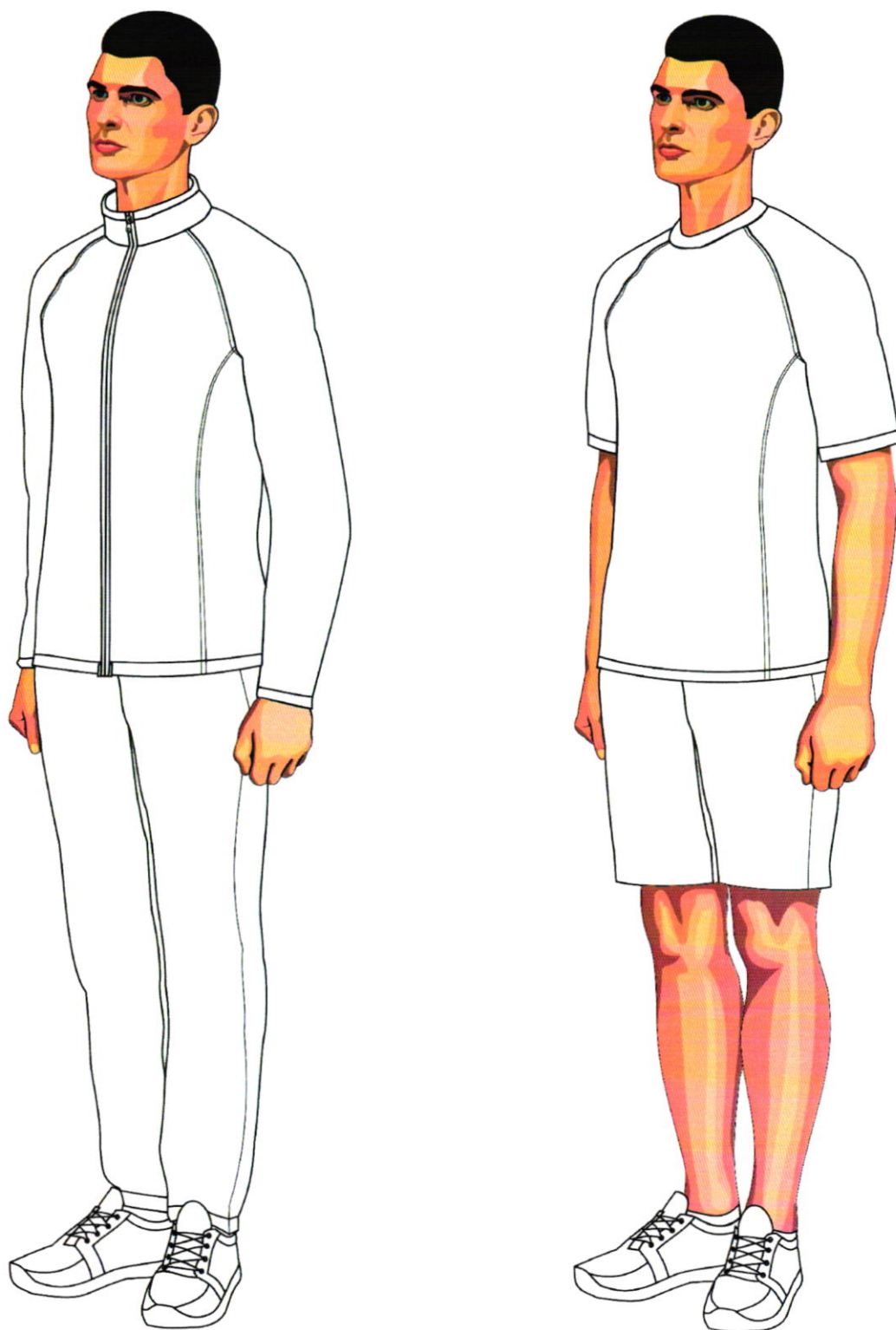


Fig. 41 - 42. Uniformă de sport pentru toate categoriile de militari



Anexa nr. 2
la Decretul Președintelui Republicii Moldova
nr. 1287-IX din 29 decembrie 2023

ÎNSEMNELE DISTINCTIVE ALE EFECTIVULUI ARMATEI NAȚIONALE

Capitolul I Dispoziții generale

1. În vederea identificării militarului și a gradului militar deținut de aceasta, pe uniforma militară se amplasează anumite însemne distinctive, instituite în modul stabilit și prevăzute în cele ce urmează.

2. Însemnele distinctive ale efectivului Armatei Naționale se compun din:

- a) însemne de apartenență corporativă la Armata Națională (cocarde, ecusoane, insigne, nasturi etc.);
- b) însemne de apartenență corporativă de armă, de unitate și de structuri ale Armatei Naționale (ecusoane, insigne etc.);
- c) însemne de apartenență statală (cocarde, ecusoane, insigne etc.);
- d) însemne de grad militar (epoleți, ecusoane, insigne etc., precum și elementele lor componente);
- e) însemne personalizate (ecusoane, insigne etc.).

3. Pe uniforma militară pot fi amplasate, de asemenea, și alte însemne: distincții de stat, corporative sau altele, insigne și embleme ocazionale, alte însemne cu caracter heraldic, faleristic sau uniformistic, instituite în modul stabilit și acceptate pentru port în Armata Națională.

Capitolul II

Însemnele distinctive de identificare națională, corporativă și personală

4. Cocarda de coifură

Cocarda de coifură unică a militarilor Armatei Naționale de toate categoriile reprezintă Stema de Stat a Republicii Moldova, având acvila și accesoriile acvilei de aur și fiind înscrisă ajurat într-o cunună ovală formată din două ramuri de stejar, de asemenea de aur. Înălțimea cocardei este de 45 mm, iar lățimea de 39 mm.



5. Insignele de epolet

(1) *Insigna de epolet pentru corpul de ofițeri cu grade militare supreme* reproduce Stema de Stat a Republicii Moldova, având acvila și accesoriile acvilei de aur. Înălțimea insignei este de 20 mm.




(2) *Insigna de epolet pentru toți militarii (cu excepția corpului de ofițeri cu grade militare supreme și a militarilor Orchestrei Prezidențiale a Republicii Moldova)* reproduce Emblema Armatei Naționale, în întregime de aur. Înălțimea insignei este de 20 mm, iar lățimea de 23 mm.



(3) *Insigna de epolet pentru studenții instituțiilor de învățământ în domeniul militariei* reprezintă o coroană domnească deschisă, cu cinci fleuroane și patru perle intercalate vizibile, în întregime de aur sau de culorile specifice obiectelor de echipament cu desen camuflat. Înălțimea insignei este de 11 mm, iar lățimea de 23 mm.



(4) *Insigna de epolet pentru militarii Orchestrei Prezidențiale a Republicii Moldova* reprezintă o liră de aur, ajurată. Înălțimea insignei este de 20 mm, iar lățimea de 15 mm.



(5) În funcție de tipul epoletului, insigna de epolet se poate aplica prin brodare, imprimare sau în formă de insignă prefabricată.

6. Ecusoanele de mânecă

(1) *Ecusonul de mânecă stângă de apartenență la Armata Națională și Ministerul Apărării* reprezintă un scut heraldic de tip rectangular cu vârful rotunjit, șnuruit de aur pe perimetru și încărcat, în câmp de o culoare specifică, cu Acvila Armatei Naționale. Culoarele specifice ale câmpului ecusonului sunt:

a) roșu (*Pantone 186 C*) – pentru militarii Armatei Naționale, cu excepția celor menționați la literele următoare



;

b) albastru-deschis (*Pantone Process Cyan C*) – pentru militarii Forțelor Aeriene




;

c) purpură (*Pantone 233 C*) – pentru militarii Orchestrei Prezidențiale a Republicii Moldova



Înălțimea ecusonului este de 80 mm, iar lățimea de 70 mm.

2) *Ecusonul de mânecă dreaptă pentru uniforma militarilor Orchestrei Prezidențiale a Republicii Moldova* reprezintă un scut heraldic de tip rectangular cu vârful rotunjit, șnuruit de aur pe perimetru și încărcat, în câmp de purpură (*Pantone 233 C*), cu o liră de aur. Înălțimea ecusonului este de 80 mm, iar lățimea de 70 mm.



(3) *Ecusonul de mânecă de apartenență statală* reprezintă un scut de formă dreptunghiulară cu lățimea de 70 mm și înălțimea de 45 mm, purtând, aliniată pe latura de jos, imaginea în culori a Drapelului de Stat al Republicii Moldova, iar deasupra, în câmp galben, legenda cu litere capitale negre: „MOLDOVA”. Se poartă deasupra ecusonului de mânecă stângă, cu 5 mm mai sus, de către toate categoriile de militari.



(4) *Ecusonul de mânecă aferent anului de studii pentru uniformă militară a studenților instituțiilor de învățământ în domeniul militariei ale Ministerului Apărării* reprezintă un căprior răsturnat roșu, purtând trese unghiulare de aur, în număr corespunzător anului de studii: una pentru anul I, două pentru anul II și trei pentru anul III.

Tresa unghiulară reprezintă un căprior răsturnat, realizată din galon cu desen zigzagat cu lățimea de 10 mm. Lățimea tresei pe orizontală este de 64 mm, iar înălțimea de 23 mm. Distanța dintre trese pe axul vertical al ecusonului este de 3 mm.

Chenarul ecusonului are lățimea de 3 mm.

Lățimea ecusonului este de 70 mm, iar înălțimea – în funcție de anul de studii: 30 mm pentru anul I



;

43 mm pentru anul II



;

56 mm pentru anul III



.


Ecusonul aferent anului de studii se poartă mai jos de ecusonul de mânecă dreaptă al instituției de învățământ în domeniul militariei și se prinde la distanța de 10 mm pe axul vertical al celor două ecusoane.

(5) *Ecusoanele de mânecă la uniformă militară de instrucție* au aceleași formă, structură și dimensiuni cu ecusoanele de mânecă descrise mai sus, dar se realizează în culorile specifice uniformei militare de instrucție.

7. Ecusoanele de piept

(1) *Ecusonul de piept de apartenență statală personalizat pentru uniformă militară de ceremonie* reprezintă o insignă de piept de formă dreptunghiulară, cu lungimea de 70 mm și înălțimea de 20 mm, de aur, având în câmp, în partea

stângă, imaginea în culori a Drapelului de Stat al Republicii Moldova (20 × 10 mm) și, în continuare, legenda cu litere capitale negre, cu înălțimea de 6 mm, cuprinzând numele purtătorului ortografiat în limba română, înscrisă simetric în spațiul dintre marginea dreaptă a Drapelului de Stat al Republicii Moldova și marginea dreaptă a insignei. Pe revers, insigna este prevăzută cu sistem de prindere.



(2) *Ecusonul de piept personalizat la tunica cu desen camuflat* reprezintă un dreptunghi cu lungimea de 140 mm și înălțimea de 25 mm, având pe perimetru un chenar cu lățimea de 2 mm și în câmp legenda cuprinzând numele purtătorului ortografiat în limba română, înscrisă cu litere capitale cu înălțimea de 18 mm. Ecusonul se realizează în culorile specifice obiectelor de echipament din compunerea uniformei militare de instrucție, iar numele purtătorului prin imprimare sau brodare. În soluția uzuală, câmpul ecusonului este kaki, iar numele purtătorului și chenarul – de culoare neagră.



(3) *Ecusonul de piept pentru identificarea grupei sangvine la tunica cu desen camuflat* reprezintă un dreptunghi cu lungimea de 140 mm și înălțimea de 25 mm, având pe perimetru un chenar cu lățimea de 2 mm și în câmp legenda cuprinzând marcarea simbolică a grupei sangvine, realizată cu caractere și semne cu înălțimea de 18 mm. Ecusonul se realizează în culorile specifice obiectelor de echipament cu desen camuflat din compunerea uniformei militare de instrucție, iar marcarea simbolică a grupei sangvine – prin imprimare sau brodare. În soluția uzuală, câmpul ecusonului este kaki, iar marcarea simbolică a grupei sangvine și chenarul – de culoare neagră.



8. Ecusonul de spate

Ecusonul de spate cu inscripția „Armata Națională” reprezintă un dreptunghi cu lungimea de 280 mm și înălțimea de 90 mm, cu colțurile rotunjite și cu un chenar de 3 mm pe perimetru, purtând în câmp legenda în două rânduri cu litere capitale, cu înălțimea de 30 mm: „ARMATA / NAȚIONALĂ”. Ecusonul de spate se realizează în culorile specifice obiectelor de echipament cu destinație de protecție din compunerea uniformei militare de instrucție

și a obiectelor de echipament din componerea uniformei de sport, cu respectarea, de regulă, a normei smalturilor heraldice, prin imprimare, brodată sau cu arici.

ARMATA NAȚIONALĂ

9. Nasturii

Nasturele pentru uniforma militară reprezintă un bumb metalic cu picior, de formă rotundă, de aur, având pe perimetru un chenar în relief și purtând în mijloc imaginea conturată a Stemei de Stat a Republicii Moldova, de asemenea în relief. În funcție de destinație, diametrul nasturelui poate fi de 24 mm, de 22 mm sau de 14 mm. Se confecționează din metal comun sau alt material metalizat.

Nasturii se utilizează în modul următor:

a) cu diametrul de 24 mm – la vestonul de ceremonie de culoare gri-deschis pentru corpul de ofițeri cu grade militare supreme




;

b) cu diametrul de 22 mm – la vestoanele și sacourile uniformei militare de gală pentru toate categoriile de militari



;

c) cu diametrul de 14 mm – la chipiuri (cu excepția chipiului tactic și a chipiului tip „baseball”)



10. Acul de cravată

Acul de cravată reprezintă o agrafă monometalică de aur, având fața dreptunghiulară, cu lungimea de 65 mm, înălțimea de 5 mm și latura dreaptă rotunjită, pe mijlocul căreia este aplicată broșând Acvila Armatei Naționale, în relief, cu lățimea de 25 mm și înălțimea de 18 mm, având accesoriile de aur.



11. Eghiletul

Eghiletul reprezintă un șnur textil din fir de aur format din două ramuri împletite, prinse una în prelungirea celeilalte, încadrate de două rânduri de șnur simplu. Ramurile împletite continuă cu câte un șnur prevăzut cu nod dublu. La terminație, cele două șnururi au câte un cui din material metalizat, de argint. Eghiletul se prinde cu partea din mijloc (care unește cele două ramuri împletite și un șnur scurt) de nasturele de sub epolet. Ramura lungă cade prin spate, înconjoară umărul, trece pe sub braț și se prinde cu o buclă de nasturele cel mai de sus de la veston sau sacou. Ramura scurtă cade în față formând un arc de cerc peste ramura lungă și se prinde de nasturele următor.

Lungimea totală a eghiletului este de 1800 mm, având o ramură de 950 mm și una de 850 mm.




12. Centura de gală

Centura de gală este confecționată din galon textil țesut, cu durabilitate înaltă tip nailon, cu lățimea de 50 mm. Galonul este de culoare galbenă și poartă pe mijloc o dungă roșie cu lățimea de 5 mm, flancată la distanța de 6,5 mm de câte o dungă albastră cu lățimea de 5 mm, totul în culorile naționale.

Paftaua centurii este confecționată din metal inoxidabil de culoarea aurului și dotată cu un sistem de prindere și de blocare a lacătului. Partea vizibilă decorativă a paftalei este formată din două plăci de închidere rotunde, cu diametrul de 50 mm. Fiecare placă este ornamentată pe perimetru cu un chenar lat în relief și poartă pe mijloc imaginea conturată a unei stele cu opt raze

cu laturile concave, împletite din trei fire, de asemenea în relief. În centrul plăcii apar trei cercuri decorative concentrice.



Capitolul III Însemne distinctive de grad militar

13. Epoletii

(1) Epoletul este un accesoriu special pe umerii uniformelor militare pe care se indică însemnele de grad militar și specializarea militară.

Militarii poartă epoletii de trei tipuri:


- epoletii în formă de pară;
- epoletii de formă dreptunghiulară cu partea de sus trapezoidală;
- epoletii de formă dreptunghiulară de tip husă.

Conform destinației, epoletii se divizează în:


- epoletii pentru uniforma militară de gală;
- epoletii pentru uniforma militară de ceremonie.

(2) Indicarea gradelor militare pe epoletii:

Pentru corpul de ofițeri cu grade supreme



General de corp
de armată



General de divizie




General de brigadă

Pentru corpul de ofițeri cu grade superioare



Colonel




Locotenent-colonel




Maior


Pentru corpul de ofițeri cu grade inferioare



Căpitan



Locotenent-major



Locotenent

Pentru efectivul de sergenți și soldați



Sergent principal



Sergent-major




Sergent clasa I




Sergent clasa II




Sergent clasa III




Caporal



Soldat clasa I



Soldat clasa II



Soldat clasa III

(3) *Epoletul pentru uniforma corpului de ofițeri cu grade militare supreme* de tip cusut și de tip detașabil este de formă dreptunghiulară, cu colțurile marginii interioare tăiate, cu dimensiunile de 150×50 mm, tighelit pe părțile laterale și pe marginea interioară cu un cant cu lățimea de 5 mm. Câmpul epoletului reprezintă o panglică cu lățimea de 40 mm, flancată de dungi ornamentate în zigzag și având imprimată în mijloc, de-a lungul, o ramură continuă de stejar stilizată. La distanța de 15 mm de la marginea interioară, este dispus un nasture de metal cu diametrul de 14 mm, urmat de insigna de epolet cu imaginea Stemei de Stat a Republicii Moldova. La distanța de 5 mm de la marginea inferioară a epoletului, este executată o broderie reprezentând o rămurică de viță-de-vie stilizată.

Modele de epoletți la uniforma militară de ceremonie
pentru corpul de ofițeri cu grade militare supreme




General de corp de armată




General de divizie

(4) *Epoletul pentru uniforma corpului de ofițeri cu grade militare supreme* de tip husă este de formă dreptunghiulară, din țesătură de culoare verde-închis sau gri-deschis, cu dimensiunile de 130×50 mm și prins în cusătura mânecii. În câmpul epoletului, pe axul longitudinal, sunt brodate, imprimare sau aplicate însemnele distinctive după cum urmează: în partea de sus, la distanța de 3 mm de la marginea interioară a epoletului, este dispusă insigna de epolet cu imaginea Stemei de Stat a Republicii Moldova, iar în partea de jos, la distanța de 3 mm de la marginea inferioară a epoletului, este executată o broderie reprezentând o rămurică de viță-de-vie stilizată, iar între ele însemnele de grad militar respectiv, toate de aur.

Modele de epoleți la uniforma militară de ceremonie
pentru corpul de ofițeri cu grade militare supreme



General de divizie



General de brigadă

Metoda de fixare și culoarea câmpului epoletului sunt în funcție de obiectele de echipament:

- a) pentru vestonul de ceremonie de culoare gri-deschis – cusuți, din țesătură de postav, de aur;
- b) pentru cămașa de culoare albă – detașabili, din țesătură de culoare albă, verde-închis sau gri-deschis;
- c) pentru cămașa de culoare gri – detașabili, din țesătură de culoare verde-închis sau gri-deschis;
- d) pentru palton, scurtă și veston de culoare verde-închis – cusuți, din țesătură de culoare verde-închis.


(5) *Epoletul pentru uniforma corpului de ofițeri cu grade militare superioare și inferioare:*

- a) pentru uniforma militară de gală este de tip cusut, pe linia umerală, în formă de pară plană, de culoare roșie, cu franjuri de aur. Însemnele de grad militar se prind în mijlocul părții circulare;

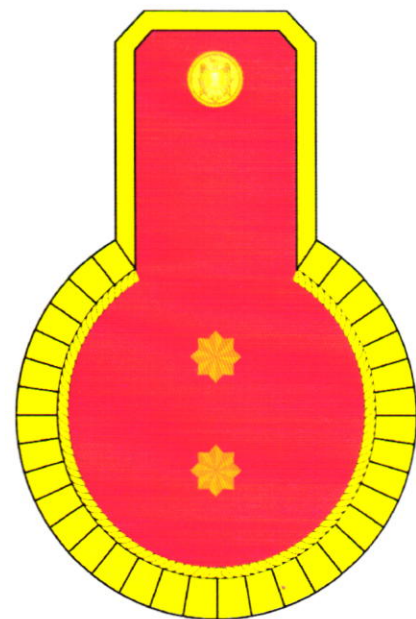
Modele de epoleți la uniforma militară de gală
pentru corpul de ofițeri cu grade militare superioare și inferioare



Coloneel




Căpitan




Locotenent

b) pentru toate celelalte tipuri de uniformă militară (cu excepția uniformei militare de instrucție) și pentru toate obiectele de echipament este de tip husă, cu dimensiunile de 120×50 mm, din țesătură de culoarea uniformei militare și prins în cusătura mânecii.


Modele de epoleți pentru corpul de ofițeri cu grade militare
superioare și inferioare (uniforma militară de ceremonie pentru militari
prin contract, Forțele Aeriene)



Coloneel



Maior



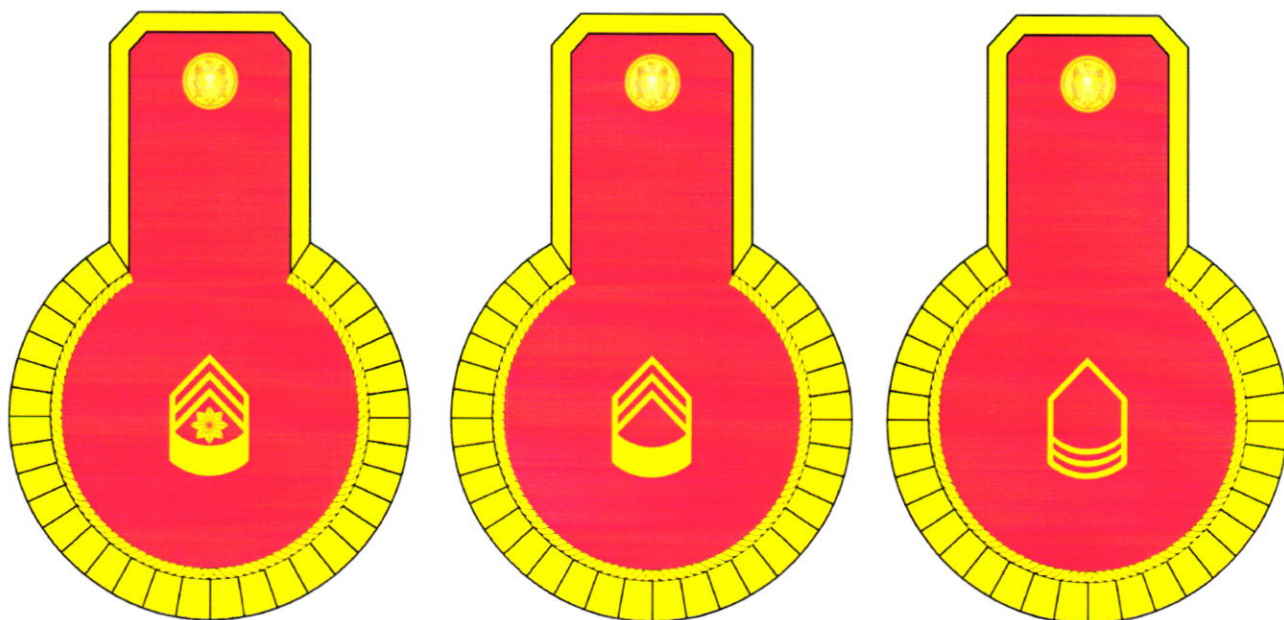
Locotenent-maior

În câmpul epoletului, pe axul longitudinal, sunt brodate, imprimate sau aplicate însemnele distinctive după cum urmează: în partea de sus, la distanța de 10 mm de la marginea interioară a epoletului, este dispusă insigna de epolet generală, iar în partea de jos, la distanța de 5 mm de la marginea inferioară, însemnele de grad militar respectiv.

(6) *Epoletul pentru uniforma efectivului de sergenți, soldați și studenți ai instituțiilor de învățământ în domeniul militariei:*

a) pentru uniforma militară de gală este de tip cusut, pe linia umerală, în formă de pară plană, de culoare roșie, cu franjuri de aur. Însemnele de grad militar se prind în mijlocul părții circulare;

Modele de epolete la uniforma militară de gală
pentru efectivul de sergenți și soldați



Sergent principal

Sergent-major

Soldat clasa I

b) pentru toate celelalte tipuri de uniformă militară (cu excepția uniformei militare de instrucție) și pentru toate obiectele de echipament are aceeași formă și aceeași structură, aceleași dimensiuni și culori ca și ale epoletului pentru corpul de ofițeri, cu excepția însemnelor de grad militar respectiv, care sunt dispuse la distanța de 25 mm de la marginea inferioară a epoletului.

Modele de epoleți pentru efectivul de sergenți și soldați
(uniforma militară de ceremonie pentru militari prin contract, Forțele Aeriene)



Sergent clasa II



Sergent clasa III



Caporal

Suplimentar, epoletul pentru efectivul de studenți ai instituțiilor de învățământ în domeniul militariei are pe părțile laterale, la distanța de 4 mm de margine, câte un galon cu lățimea de 5 mm, iar la distanța de 5 mm de la marginea de jos este plasată insigna de epolet pentru studenții instituțiilor de învățământ în domeniul militariei.

Modele de epoleți pentru studenții instituțiilor de învățământ în domeniul militariei (uniforma militară de ceremonie)



Student soldat clasa II




Student soldat clasa III

(7) *Furnitura epoletului* este de aur.

14. Galonul de grad militar pentru epolet

(1) *Galonul de grad militar pentru epolet pentru uniforma militară de ceremonie* reprezintă o panglică de aur, ornamentată în zigzaguri, având lăţimea de 20 mm pentru corpul de ofiţeri cu grade militare superioare




şi de 13 mm – pentru corpul de ofiţeri cu grade militare inferioare




(2) *Galonul de grad militar pentru epolet pentru uniforma militară de instrucţie* se realizează prin imprimare sau brodare în culorile specifice uniformei militare de instrucţie. În soluţia uzuală, galonul este de culoare neagră.

15. Stelele de grad militar

(1) *Steaua de grad militar pentru epolet şi ecusonul de piept* reprezintă o stea cu opt raze, de aur, înscriindu-se într-un cerc imaginat cu diametrul de 28 mm pentru corpul de ofiţeri cu grade militare supreme



de 20 mm – pentru corpul de ofiţeri cu grade militare superioare



de 13 mm – pentru corpul de ofițeri cu grade militare inferioare



și de 10 mm – pentru sergenții principali



Stelele aplicate se realizează din metal sau din alt material dur, metalizat sau nu, și se prezintă ca poliedre convexe cu înălțimea convexității de 7 mm, 5 mm, 3 mm și, respectiv, 2 mm. Stelele brodate se realizează cu fir de aur, iar stelele imprimate – cu imitarea broderiei.

(2) Stelele de grad militar pe epoletul de ofițer se dispun într-un singur rând, pe axul longitudinal al epoletului, după cum urmează:

- pentru gradul de general de corp de armată – trei, cu diametrul de 28 mm;
- pentru gradul de general de divizie – două, cu diametrul de 28 mm;
- pentru gradul de general de brigadă – una, cu diametrul de 28 mm;
- pentru gradul de colonel – trei, cu diametrul de 20 mm;
- pentru gradul de locotenent-colonel – două, cu diametrul de 20 mm;
- pentru gradul de maior – una, cu diametrul de 20 mm;
- pentru gradul de căpitan – patru, cu diametrul de 13 mm;
- pentru gradul de locotenent major – trei, cu diametrul de 13 mm;
- pentru gradul de locotenent – două, cu diametrul de 13 mm.

Stelele sunt dispuse la distanțe egale între broderie și insigna de epolet (pentru corpul de ofițeri cu grade militare supreme) și între galon și insigna de epolet (pentru corpul de ofițeri cu grade militare superioare și inferioare).

(3) *Steaua de grad militar la beretă pentru ofițerii cu grade supreme* reprezintă o stea cu opt raze, de aur, înscriindu-se într-un cerc imaginar cu diametrul de 28 mm, similară cu steaua de grad militar suprem pentru epolet realizată din metal.

Stelele de grad militar la beretă se poartă în partea stângă de la cocardă, la distanța de 3 mm, dispuse pe o linie orizontală, corespunzător gradului militar:

- general de corp de armată



;

- general de divizie



;

- general de brigadă



(4) La uniforma militară de instrucție, stelele de grad militar se realizează în culorile specifice uniformei respective, prin imprimare sau brodată. În soluția uzuală cu fundal kaki, stelele de grad militar sunt de culoare neagră.

16. Însemnele de grad militar pentru efectivul de soldați și sergenți ai Armatei Naționale

Însemnele de grad militar pentru efectivul de soldați și sergenți ai Armatei Naționale se compun din galoane unghiulare în formă de căprior, galoane în formă de arc concav și stele cu opt raze, ordonate în pal și unite sau nu lateral prin galoane verticale.

Galoanele și stelele se aplică conform gradului militar, astfel:

- pentru gradul de soldat clasa III – un căprior și un arc;
- pentru gradul de soldat clasa II – un căprior și două arce;
- pentru gradul de soldat clasa I – un căprior și trei arce;
- pentru gradul de caporal – doi căpriori și un arc;
- pentru gradul de sergent clasa III – trei căpriori și un arc;
- pentru gradul de sergent clasa II – trei căpriori și două arce;
- pentru gradul de sergent clasa I – trei căpriori și trei arce;
- pentru gradul de sergent-major – trei căpriori și un arc lat;
- pentru gradul de sergent principal – trei căpriori, o stea și un arc lat.

Însemnele de grad militar sunt în întregime de aur sau în întregime de culorile specifice obiectelor de echipament cu desen camuflat.

În funcție de tipul uniformei militare și de locul amplasării, însemnele de grad militar se pot aplica prin brodare, imprimare sau în formă de insigne prefabricate.

Dimensiunile însemnelor de grad militar se stabilesc în funcție de tipul uniformei militare, de locul amplasării, de modul aplicării și de dimensiunile suportului pe care se aplică.

În soluția uzuală, însemnul de grad militar are înălțimea de 30 mm și lățimea de 20 mm, galoanele au grosimea de 1,5 mm, exceptând galonul în arc lat, care are grosimea de 7 mm, steaua are diametrul de 10 mm, iar distanța dintre galoanele unghiulare și în arc suprapuse este de 1,5 mm.

Însemnele de grad militar pentru efectivul de soldați și sergenți



Sergent principal



Sergent-major



Sergent clasa I



Sergent clasa II




Sergent clasa III



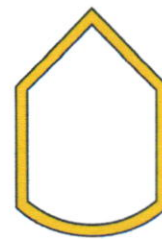
Caporal



Soldat clasa I



Soldat clasa II



Soldat clasa III

17. Ecusoanele de piept pentru identificarea gradului militar

Ecusonul de piept pentru identificarea gradului militar la uniforma militară de instrucție reprezintă un dreptunghi, cu înălțimea de 100 mm și lățimea de 50 mm, purtând în câmp însemnele de grad militar respectiv, iar pentru studenții instituțiilor de învățământ în domeniul militariei – și insigna de epolet respectivă. Ecusonul de piept poate fi de tip husă sau cu arici. Ecusonul de piept cu arici are pe perimetru un chenar cu lățimea de 2 mm.

Ordonarea însemnelor de grad militar pe ecusonul de piept urmează logica epoletului gradului militar respectiv, marginea de jos a ecusonului fiind considerată echivalentă cu marginea de jos a epoletului.

Ecusonul de piept se realizează în culorile specifice obiectelor de echipament cu desen camuflat, iar însemnele de grad militar, insigna de epolet și chenarul – prin imprimare sau brodare. În soluția uzuală, câmpul ecusonului este kaki, iar însemnele de grad militar, insigna de epolet și chenarul – de culoare neagră.

Modele de ecusoane de piept pentru identificarea gradului militar (uniforma militară de instrucție)



Căpitan



Sergent clasa I



Student soldat clasa I

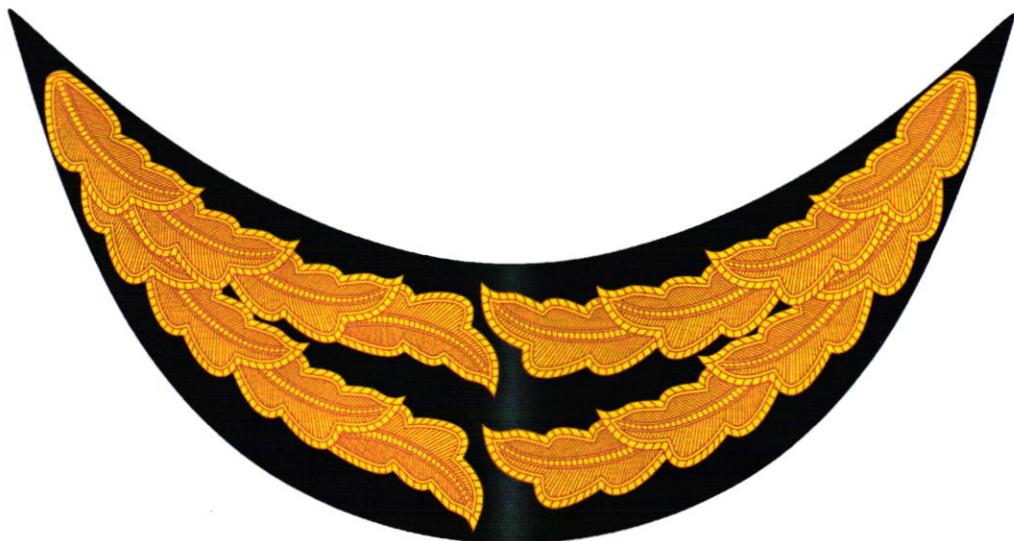
18. Broderiile de grad militar

(1) *Broderia pe bordura chipiului uniformei militare de ceremonie pentru corpul de ofițeri cu grade militare supreme*, garnisită în mijlocul părții frontale,

în jurul cocardei fixate la mijloc, și realizată din fir de aur, reprezintă o cunună bogată din frunze de stejar stilizate, dezvoltată simetric spre părțile laterale.




(2) *Broderia pe cozorocul chipiului uniformei militare de ceremonie pentru corpul de ofițeri cu grade militare supreme este compusă din patru ramuri de stejar, de aur, a câte patru frunze dispuse simetric în două rânduri, cu vârfurile spre mijloc.*




(3) *Broderia pe cozorocul chipiului uniformei militare de ceremonie pentru militari prin contract, cu excepția ofițerilor cu grade militare supreme, este compusă din două ramuri de stejar, de aur, a câte patru frunze dispuse simetric într-un rând de-a lungul părții exterioare a cozorocului, cu vârfurile spre mijloc.*




(4) Broderia pe gulerul vestonului uniformei militare de ceremonie pentru corpul de ofițeri cu grade militare supreme, garnisită pe colțul gulerului vestonului, este din fir de aur și reprezintă o mlădiță de viță-de-vie stilizată, cu frunze și mustăți.



(5) Broderia pe gulerul vestonului uniformei militare de ceremonie pentru toate categoriile de militari, exceptând corpul de ofițeri cu grade militare supreme, este din fir de aur și reprezintă două frunze de stejar stilizate alăturate.



(6) Broderia pe manșeta vestonului la uniforma militară de ceremonie de culoare gri-deschis pentru ofițerii cu grade militare supreme este din fir de aur și reprezintă o mlădiță de viță-de-vie stilizată, cu frunze și mustăți.



(7) Broderia pe gulerul vestonului de gală de culoare albă pentru militarii Gărzii de Onoare și ai Orchestrei Prezidențiale a Republicii Moldova, garnisită pe colțul gulerului, este din fir de aur și reprezintă o grenadă militară aprinsă stilizată.



(8) Broderia pe gulerul vestonului la uniforma militară de gală pentru militarii Gărzii de Onoare și ai Orchestrei Prezidențiale a Republicii Moldova este din fir de aur și reprezintă o crenguță de stejar stilizată, cu frunze și fructe.



(9) *Broderia pe manșeta vestonului la uniforma militară de gală pentru militarii Gărzii de Onoare și ai Orchestrei Prezidențiale a Republicii Moldova, garnisită pe clapa manșetei, este din fir de aur și reprezintă o crenguță de stejar stilizată, cu frunze și fructe.*





Anexa nr. 3
la Decretul Președintelui Republicii Moldova
nr. 1287-IX din 29 decembrie 2023

REGULILE DE PURTARE A UNIFORMEI MILITARE A EFECTIVULUI ARMATEI NAȚIONALE

Capitolul I Dispoziții generale

1. Uniforma militară se poartă în strictă conformitate cu regulile de purtare a acesteia.

2. Militarii sunt obligați să cunoască regulile de purtare a uniformei militare, să dețină toate tipurile de uniformă militară în complet și să le poarte regulamentar. Purtarea altor uniforme militare și obiecte de echipament sau executarea de modificări la acestea, decât cele aprobate, constituie o încălcare a ordinii și disciplinei militare.

3. Uniforma militară de gală se poartă de militarii Gărzii de Onoare și ai Orchestrei Prezidențiale a Republicii Moldova în cadrul activităților protocolare de stat și festive, ceremoniilor, spectacolelor, reuniunilor organizate și adunărilor ordonate la nivelul Ministerului Apărării.

4. Uniforma militară de ceremonie se poartă la parade, în zilele sărbătorilor naționale, la înmânarea drapelului de luptă și a distincțiilor de stat și corporative unităților militare și efectivului Armatei Naționale, la depunerea jurământului militar, la acordarea gradelor militare, la aniversările oficiale celebrate în cadrul Armatei Naționale, la ceremoniile de comemorare și la alte activități solemne.

5. Uniforma militară de instrucție se poartă în timpul executării serviciului de zi, a serviciului de alarmă, în cadrul ședințelor de instruire, a ședințelor în centrele de instruire și a aplicațiilor, precum și în alte cazuri, la indicațiile comandantului/șefului.

6. Uniforma de sport se poartă la ședințe de pregătire fizică și sport, la înviorările de dimineață, la sărbători sportive și la competiții.

7. Ținuta civilă poate fi purtată de militari în timpul exercitării atribuțiilor de serviciu, cu aprobarea comandantului/șefului, dacă natura activităților desfășurate o impune sau dacă există o recomandare a medicului.

8. Portul obiectelor de echipament din compunerea uniformelor militare combinate cu articole de îmbrăcăminte civilă este interzis.

9. În timpul paradelor și a unor ceremonii speciale, la ordinul ministrului apărării, este admis portul altor elemente decorative ocazionale.

Capitolul II

Portul distincțiilor de stat, corporative și altele

10. La uniforma militară de ceremonie (pe veston) se poartă:

- a) distincțiile de stat ale Republicii Moldova sau baretele lor de substituire;
- b) distincțiile de stat ale altor state sau însemnele lor de substituire;
- c) distincțiile corporative ale Armatei Naționale sau baretele lor de substituire;
- d) distincțiile corporative ale altor corporații din țară și din străinătate, admise pentru port în Armata Națională, sau însemnele lor de substituire;
- e) insignele aferente categoriei de calificare;
- f) insignele de absolvire a instituțiilor de învățământ;
- g) alte insigne prevăzute de legislația națională sau corporativă a Ministerului Apărării.

11. Distincțiile de stat ale Republicii Moldova se dispun în ordinea stabilită de Legea nr. 1123/1992 cu privire la distincțiile de stat ale Republicii Moldova și alte acte normative referitoare la însemnele faleristice naționale. Distincțiile comemorative urmează distincțiilor de merit, după tip.

12. La uniforma militară de gală (pe sacoul de culoare albastru-închis) se poartă doar distincțiile de stat. Distincțiile comemorative nu se poartă.

13. Distincțiile se dispun pe linie orizontală, în rând, de la centrul pieptului spre margine, în ordinea descrisă prevăzută la pct. 10.

Distincțiile care nu încap într-un rând se trec în rândul următor și se dispun, de asemenea, de la centrul pieptului spre margine, în succesiunea indicată.

Intervalul dintre distincțiile din același rând și dintre rânduri este de 5-10 mm.

Pe vestonul de ceremonie de culoare gri-deschis pentru ofițerii cu grade militare supreme și pe vestonul pentru femei, distincțiile se dispun astfel încât marginea superioară a primului rând să fie cu 70 mm mai jos de nivelul unghiului dintre rever și guler.

Pe veston (cu excepția vestonului de ceremonie de culoare gri-deschis pentru ofițerii cu grade militare supreme și a vestonului pentru femei), distincțiile se dispun astfel încât marginea inferioară a baretei din primul rând să fie la nivelul marginii superioare a clapei buzunarului, iar marginea superioară a baretei din rândul doi să fie la nivelul marginii inferioare a baretei din rândul întâi. Un singur ordin de stat se amplasează în rândul întâi, pe aceeași linie cu marginea superioară a baretelor distincțiilor de stat și corporative, în fața lor. În cazul în care militarul dispune de două sau mai multe ordine, acestea se dispun cu 5 mm mai sus decât primul rând de distincții.

14. Baretele de substituire a distincțiilor de stat ale Republicii Moldova se amplasează în partea stângă a pieptului, în ordine ierarhică.

În cazul în care se poartă concomitent baretele de substituire a câtorva distincții de stat, panglicile acestor distincții pot fi fixate pe o baretă comună, în unul sau mai multe rânduri, respectând ordinea ierarhică de la stânga la dreapta și de sus în jos.

Pe vestonul de ceremonie de culoare gri-deschis pentru ofițerii cu grade militare supreme și pe vestonul pentru femei, baretele de substituire a distincțiilor se dispun cu 70 mm mai jos de nivelul unghiului dintre rever și guler, iar pe celelalte vestoane – deasupra buzunarului de la piept, astfel încât marginea inferioară a baretei (sau a baretei comune) să fie la nivelul marginii superioare a clapei buzunarului.

15. În partea dreaptă a pieptului se poartă:

- a) insigna aferentă categoriei de calificare;
- b) insignele de absolvire a instituțiilor de învățământ;
- c) alte insigne.

16. Insigna aferentă categoriei de calificare se poartă:

a) pe vestonul de culoare gri-deschis pentru ofițerii cu grade militare supreme și pe vestonul pentru femei, astfel încât marginea superioară a insignei să fie dispusă cu 70 mm mai jos de nivelul unghiului dintre rever și guler;

b) pe veston (cu excepția vestonului de culoare gri-deschis pentru ofițerii cu grade militare supreme și a vestonului pentru femei) – deasupra buzunarului de la piept, astfel încât marginea inferioară a insignei să fie la nivelul marginii superioare a clapei buzunarului.

17. Insigna de absolvire a instituției de învățământ și alte insigne se dispun de la centrul pieptului spre margine, în rând, la distanța de 5-10 mm între ele:

a) pe vestonul de culoare gri-deschis pentru corpul de ofițeri cu grade militare supreme și pe vestonul pentru femei, astfel încât marginea superioară a celei mai mari insigne să fie cu 70 mm mai jos de nivelul unghiului dintre rever și guler, iar dacă se poartă și insigna aferentă categoriei de calificare – cu 5 mm mai jos de aceasta;

b) pe veston (cu excepția vestonului de culoare gri-deschis pentru corpul de ofițeri cu grade militare supreme și a vestonului pentru femei) – pe buzunarul de la piept, la distanțe egale de la marginea inferioară a buzunarului și de la marginea inferioară a clapei.

18. Insigna de absolvire a instituției civile de învățământ superior poate fi purtată împreună cu insigna de absolvire a instituției de învățământ în domeniul militariei, la dreapta acesteia.

19. Distincțiile, baretele și alte însemne ale lor de substituire, precum și alte insigne se dispun în mod simetric față de axa verticală a buzunarelor de la piept, iar pe obiectele de echipament care nu au buzunare la piept – la mijlocul pieptilor.

20. Distincțiile țărilor străine și însemnele lor de substituire se poartă într-o poziție subordonată (mai la dreapta sau mai jos) față de distincțiile de stat ale Republicii Moldova.

21. Distincțiile și insignele corporative din țară și străinătate, altele decât cele ale Armatei Naționale, se poartă într-o poziție subordonată (mai la dreapta sau mai jos) față de distincțiile și insignele Armatei Naționale.

Capitolul III

Amplasarea distincțiilor de stat, corporative, a însemnelor de substituire a distincțiilor și a altor însemne faleristice




Fig. 1. La vestonul uniformei militare de ceremonie pentru corpul de ofițeri cu grade militare supreme (distincții de stat și corporative)



Fig. 2. La vestonul uniformei militare de ceremonie pentru corpul de ofițeri cu grade militare supreme (barete de substituire a distincțiilor și insigne)



Fig. 3. La vestonul uniformei militare de ceremonie pentru corpul de ofițeri cu grade militare supreme (barete de substituire a distincțiilor și insigne)




Fig. 4. La vestonul uniformei militare de ceremonie pentru corpul de ofițeri, sergenți și soldați care îndeplinesc serviciul militar prin contract (distincții de stat și corporative)

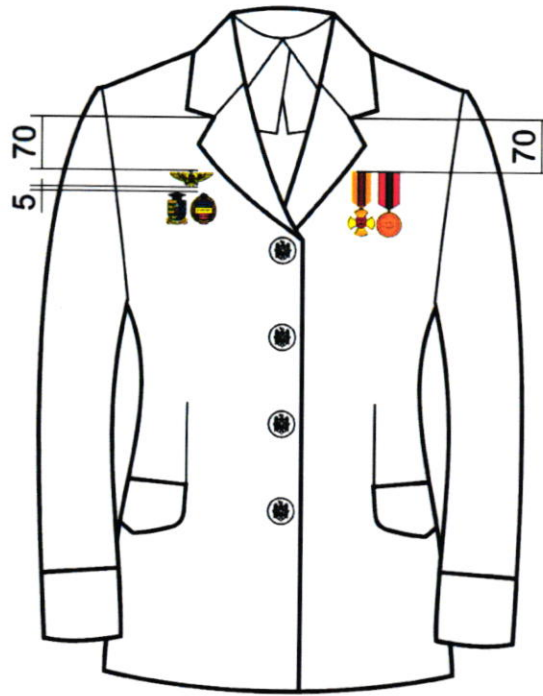


Fig. 5. La vestonul uniformei militare de ceremonie pentru femei care îndeplinesc serviciul militar prin contract (distincții corporative și insigne)




Fig. 6. La vestonul uniformei militare de ceremonie pentru studenții instituțiilor de învățământ în domeniul militariei (distincții de stat, distincții corporative și insigne)



Fig. 7. La sacoul uniformeii militare de gală
(Ordinul „Ordinul Republicii”)



Fig. 8. La sacoul uniformeii militare de gală
(distingții corporative)



Перевод

ПРЕЗИДЕНТ РЕСПУБЛИКИ МОЛДОВА

У К А З

о военной форме одежды и знаках
различия личного состава Национальной армии

На основании пункта j) статьи 88 Конституции Республики Молдова, части (2) статьи 21 Закона о подготовке граждан к защите Родины, а также частей (5) и (6) статьи 6 Закона о публичных символах

Президент Республики Молдова п о с т а н о в л я е т:

Ст. 1. - Утвердить:

- Военную форму одежды личного состава Национальной армии, согласно приложению 1;
- Знаки различия личного состава Национальной армии, согласно приложению 2;
- Правила ношения военной формы одежды личного состава Национальной армии, согласно приложению 3.

Ст. 2. - Зарегистрировать в Общем гербовнике Республики Молдова знаки различия личного состава Национальной армии, утвержденные настоящим указом и ранее не зарегистрированные.

Ст. 3. - Вывести из обращения знаки различия личного состава Национальной армии, ранее утвержденные и зарегистрированные в Общем гербовнике Республики Молдова и не включенные в настоящий указ.

Ст. 4. - Правительству в 6-месячный срок с даты опубликования настоящего указа установить нормы обеспечения обмундированием личного состава Национальной армии.

Ст. 5. - Переход на новую военную форму одежды личного состава Национальной армии будет осуществляться после израсходования существующих запасов обмундирования.

Ст. 6. - Признать утратившим силу Указ Президента Республики Молдова № 580-V от 6 октября 2010 года об утверждении военной формы одежды, знаков различия и правил их ношения военнослужащими Национальной армии и учреждений Министерства обороны (Официальный монитор Республики Молдова, 2010 г., № 202 - 205, ст. 677), с последующими изменениями.

ПРЕЗИДЕНТ РЕСПУБЛИКИ МОЛДОВА

МАРИСАНДУ



Кишинэу, 29 декабря 2023 г.
№ 1287-IX.



Приложение № 1
к Указу Президента Республики Молдова
№ 1287-IX от 29 декабря 2023 г.

ВОЕННАЯ ФОРМА ОДЕЖДЫ ЛИЧНОГО СОСТАВА НАЦИОНАЛЬНОЙ АРМИИ

Глава I Общие положения

1. Военная форма одежды личного состава Национальной армии представляет собой унифицированный комплект военной одежды и обуви, знаков различия и других принадлежностей, предназначенных для ношения военнослужащими Министерства обороны, Генерального штаба Национальной армии, административных органов и публичных учреждений, подведомственных Министерству обороны, и воинских подразделений Национальной армии.

2. Важными характеристиками внешнего вида военной формы одежды являются: конструкция деталей специальной формы одежды; наличие особых декоративных элементов и принадлежностей; установленные образцы и цвета; использование соответствующих знаков различия.

Глава II Виды военной формы одежды

3. Устанавливаются следующие виды военной формы одежды:

- 1) бальная;
- 2) парадно-церемониальная;
- 3) полевая;
- 4) спортивная.

У каждой военной формы одежды есть два варианта: летняя и зимняя, за исключением бальной и спортивной.

4. В комплект обмундирования военной бальной формы одежды входят следующие предметы:

- 1) шапка из каракуля черного цвета;
- 2) фуражка бальная темно-синего цвета;
- 3) фуражка парадно- церемониальная темно-зеленого цвета;
- 4) фуражка из сукна серого цвета;
- 5) куртка темно-зеленого цвета;
- 6) пиджак бальный темно-синего цвета;
- 7) китель парадно- церемониальный темно-зеленого цвета;
- 8) китель летний белого цвета;
- 9) китель зимний серого цвета;
- 10) плащ летний белого цвета;
- 11) плащ зимний серого цвета;

- 12) рубашка белого цвета;
- 13) рубашка светло-серого цвета;
- 14) брюки бальные темно-серого цвета;
- 15) брюки парадно- церемониальные темно-зеленого цвета;
- 16) брюки летние белого цвета;
- 17) брюки зимние серого цвета;
- 18) галстук черного цвета;
- 19) галстук-бабочка черного цвета;
- 20) кашне белого цвета;
- 21) перчатки белого цвета;
- 22) полуботинки черного цвета;
- 23) ботинки с высокими берцами;
- 24) воротник съемный из каракуля черного цвета;
- 25) пояс бальный;
- 26) ремень черного цвета.

5. В комплект обмундирования военной парадно-церемониальной формы одежды входят следующие предметы:

- 1) фуражка парадно-церемониальная темно-зеленого цвета;
- 2) фуражка парадно-церемониальная светло-серого цвета;
- 3) фуражка парадно-церемониальная темно-синего цвета;
- 4) шляпа парадно-церемониальная темно-зеленого цвета;
- 5) пилотка темно-синего цвета;
- 6) берет;
- 7) пальто темно-зеленого цвета;
- 8) пальто темно-синего цвета;
- 9) куртка темно-зеленого цвета;
- 10) куртка темно-синего цвета;
- 11) китель парадно-церемониальный светло-серого цвета;
- 12) китель парадно-церемониальный темно-зеленого цвета;
- 13) китель парадно-церемониальный темно-синего цвета;
- 14) рубашка белого цвета;
- 15) рубашка с короткими рукавами белого цвета;
- 16) рубашка светло-серого цвета;
- 17) рубашка светло-синего цвета;
- 18) рубашка с короткими рукавами светло-серого цвета;
- 19) рубашка с короткими рукавами светло-синего цвета;
- 20) брюки парадно-церемониальные светло-серого цвета;
- 21) брюки парадно-церемониальные темно-зеленого цвета;
- 22) брюки парадно-церемониальные темно-синего цвета;
- 23) юбка парадно-церемониальная темно-зеленого цвета;
- 24) юбка парадно-церемониальная темно-синего цвета;
- 25) галстук серого цвета;
- 26) галстук черного цвета;
- 27) галстук-бабочка черного цвета;
- 28) кашне темно-зеленого цвета;

- 29) кашне темно-синего цвета;
- 30) перчатки белого цвета;
- 31) перчатки из натуральной кожи черного цвета;
- 32) полуботинки серого цвета;
- 33) полуботинки черного цвета;
- 34) полусапоги утепленные черного цвета;
- 35) ремень черного цвета.

6. В комплект обмундирования военной полевой формы одежды входят следующие предметы:

- 1) шапка;
- 2) фуражка тактическая;
- 3) фуражка типа «бейсболка»;
- 4) панама;
- 5) берет;
- 6) куртка, утепленная камуфлированной расцветки;
- 7) куртка водонепроницаемая;
- 8) куртка камуфлированной расцветки;
- 9) блузон;
- 10) свитер тактический;
- 11) футболка тактическая с длинными рукавами;
- 12) футболка тактическая с короткими рукавами;
- 13) футболка;
- 14) брюки водонепроницаемые;
- 15) брюки камуфлированной расцветки;
- 16) брюки летние камуфлированной расцветки;
- 17) специальный костюм (комбинезон/халат, комбинезон и другое, по необходимости);
- 18) кашне зимнее трубчатое;
- 19) кашне летнее трубчатое;
- 20) перчатки;
- 21) ботинки зимние тактические;
- 22) ботинки тактические;
- 23) кроссовки тактические;
- 24) пояс для брюк.

7. В комплект обмундирования спортивной формы одежды входят следующие предметы:

- 1) куртка спортивная;
- 2) брюки спортивные;
- 3) футболка спортивная;
- 4) шорты спортивные;
- 5) кроссовки спортивные.

Глава III
Образцы военной формы одежды
(символические изображения)




Рис. 1-2. Парадно-церемониальная форма одежды высшего офицерского состава (зимняя)




Рис. 3-4. Парадно-церемониальная форма одежды высшего офицерского состава



Рис. 5-6. Парадно-церемониальная форма одежды высшего офицерского состава (летняя)

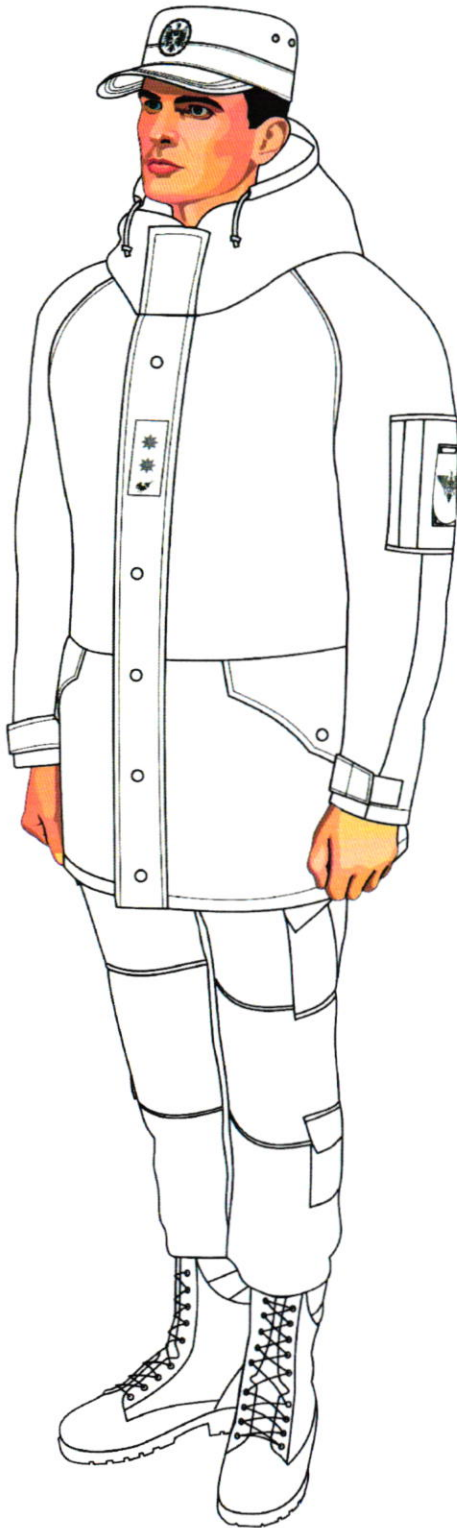


Рис. 7. Военная полевая форма
одежды высшего офицерского состава
(зимняя)

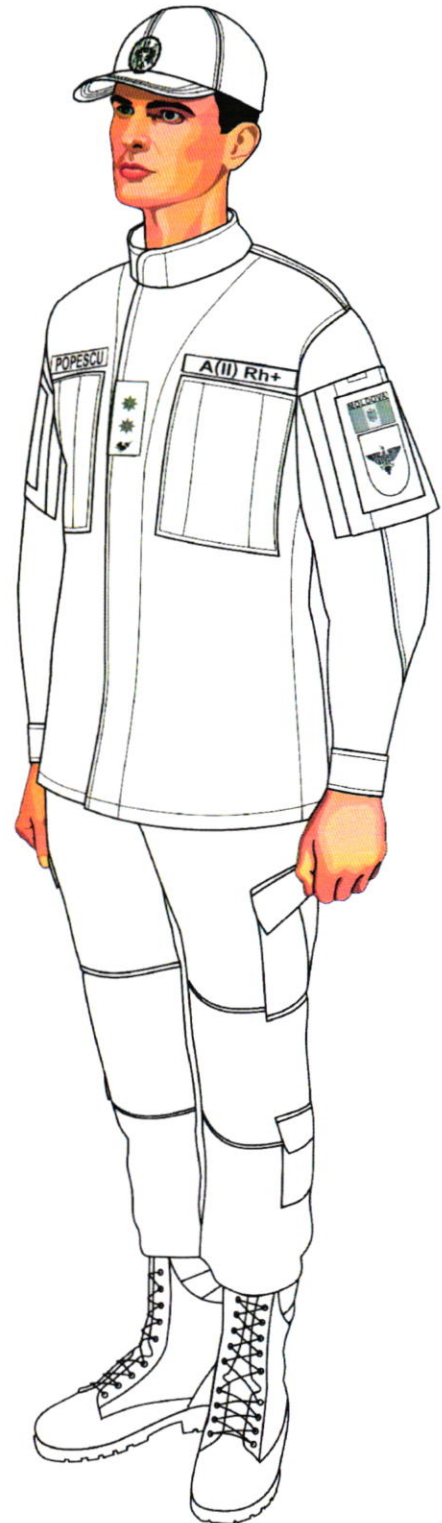


Рис. 8. Военная полевая форма
одежды высшего офицерского состава
(летняя)



Рис. 9. Парадно-церемониальная форма одежды военнослужащих, исполняющих военную службу по контракту (зимняя)




Рис. 10. Парадно-церемониальная форма одежды военнослужащих, исполняющих военную службу по контракту в Воздушных силах (зимняя)




Рис. 11. Парадно-церемониальная форма одежды военнослужащих, исполняющих военную службу по контракту




Рис. 12. Парадно-церемониальная форма одежды военнослужащих, исполняющих военную службу по контракту в Воздушных силах




Рис. 13. Парадно-церемониальная форма одежды военнослужащих, исполняющих военную службу по контракту (летняя)




Рис. 14. Парадно-церемониальная форма одежды военнослужащих, исполняющих военную службу по контракту в Воздушных силах (летняя)




Рис. 15. Парадно-церемониальная форма одежды военнослужащих, исполняющих военную службу по контракту (летняя)




Рис. 16. Парадно-церемониальная форма одежды военнослужащих, исполняющих военную службу по контракту в Воздушных силах (летняя)



Рис. 17. Парадно-церемониальная форма одежды женщин, исполняющих военную службу по контракту (зимняя)



Рис. 18. Парадно-церемониальная форма одежды женщин, исполняющих военную службу по контракту в Воздушных силах (зимняя)



Рис. 19. Парадно-церемониальная форма одежды женщин, исполняющих военную службу по контракту (зимняя)



Рис. 20. Парадно-церемониальная форма одежды женщин, исполняющих военную службу по контракту в Воздушных силах (зимняя)



Рис. 21. Парадно-церемониальная форма одежды женщин, исполняющих военную службу по контракту



Рис. 22. Парадно-церемониальная форма одежды женщин, исполняющих военную службу по контракту в Воздушных силах




Рис. 23. Парадно-церемониальная форма одежды женщин, исполняющих военную службу по контракту (летняя)




Рис. 24. Парадно-церемониальная форма одежды женщин, исполняющих военную службу по контракту в Воздушных силах (летняя)




Рис. 25. Парадно-церемониальная форма одежды женщин, исполняющих военную службу по контракту (летняя)




Рис. 26. Парадно-церемониальная форма одежды женщин, исполняющих военную службу по контракту (летняя)




Рис. 27-28. Парадно-церемониальная форма одежды военнослужащих Почетного караула и Президентского оркестра Республики Молдова



Рис. 29. Бальная форма одежды
военнослужащих Почетного караула
и Президентского оркестра
Республики Молдова




Рис. 30. Парадно-церемониальная
форма одежды военнослужащих
Почетного караула
и Президентского оркестра
Республики Молдова



Рис. 31. Парадно-церемониальная форма одежды военнослужащих Почетного караула и Президентского оркестра Республики Молдова (зимняя)




Рис. 32. Парадно-церемониальная форма одежды военнослужащих Почетного караула и Президентского оркестра Республики Молдова (летняя)

Образцы военной полевой формы одежды
всех категорий военнослужащих

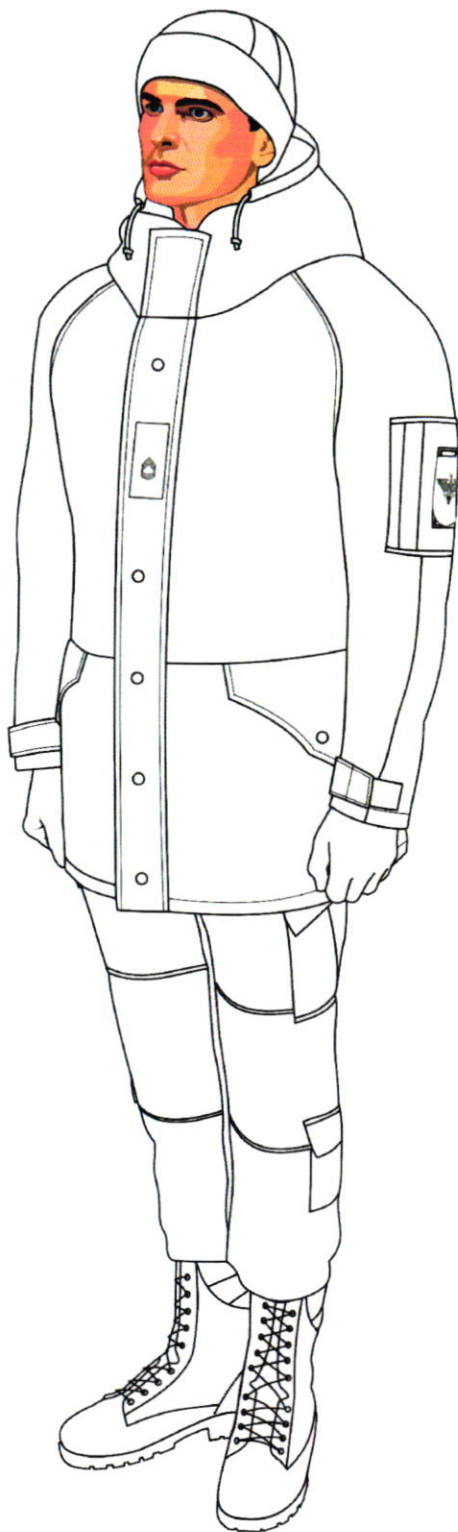


Рис. 33.

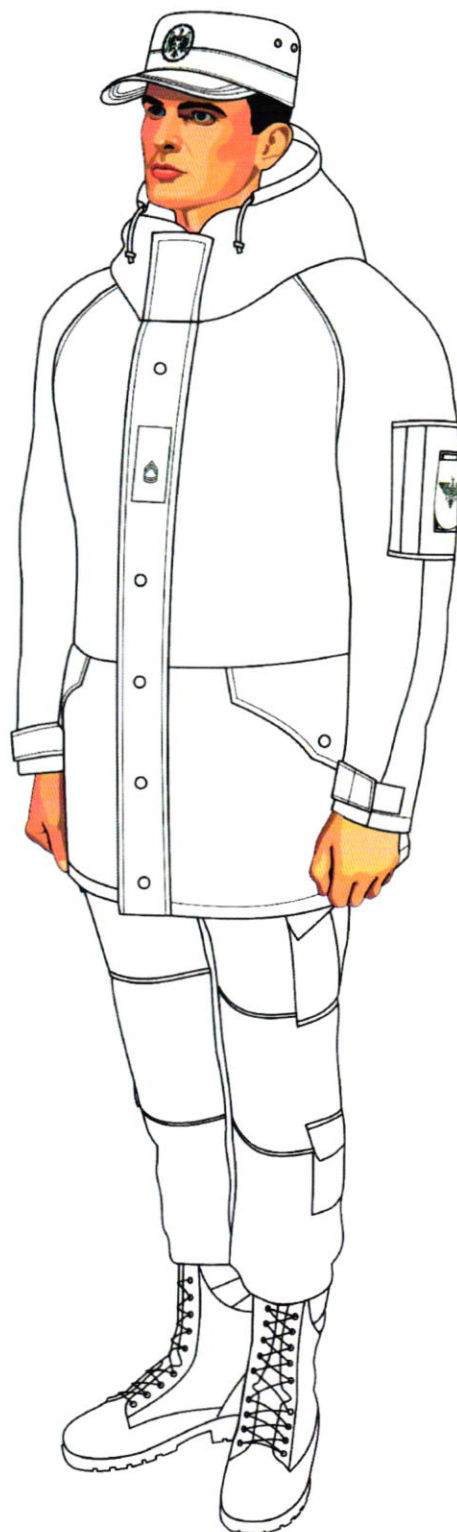


Рис. 34.

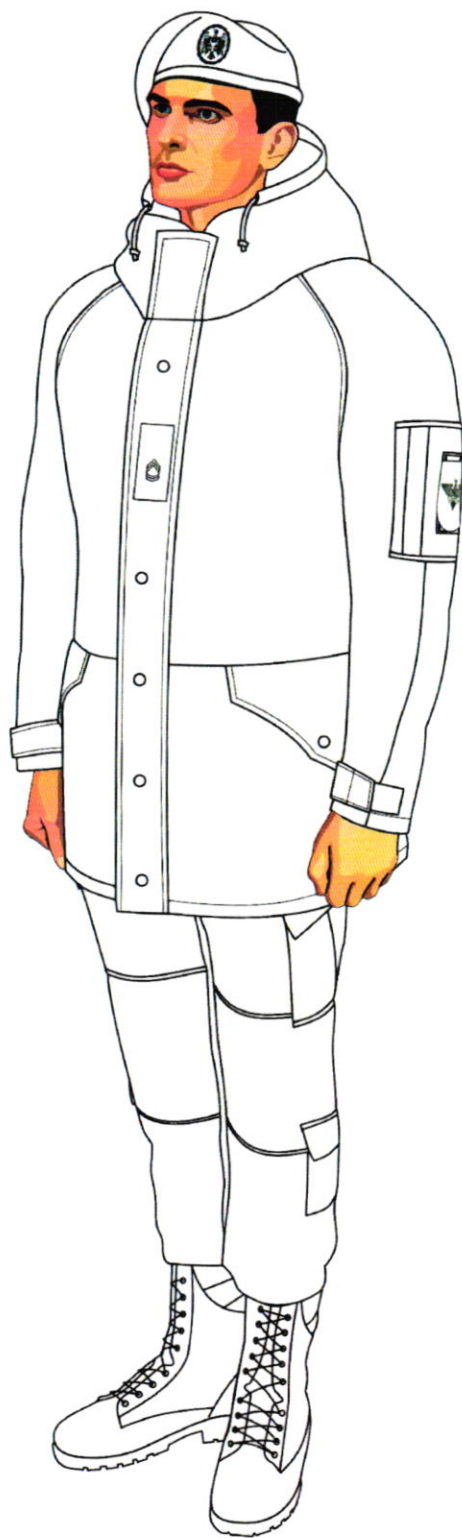


Рис. 35.

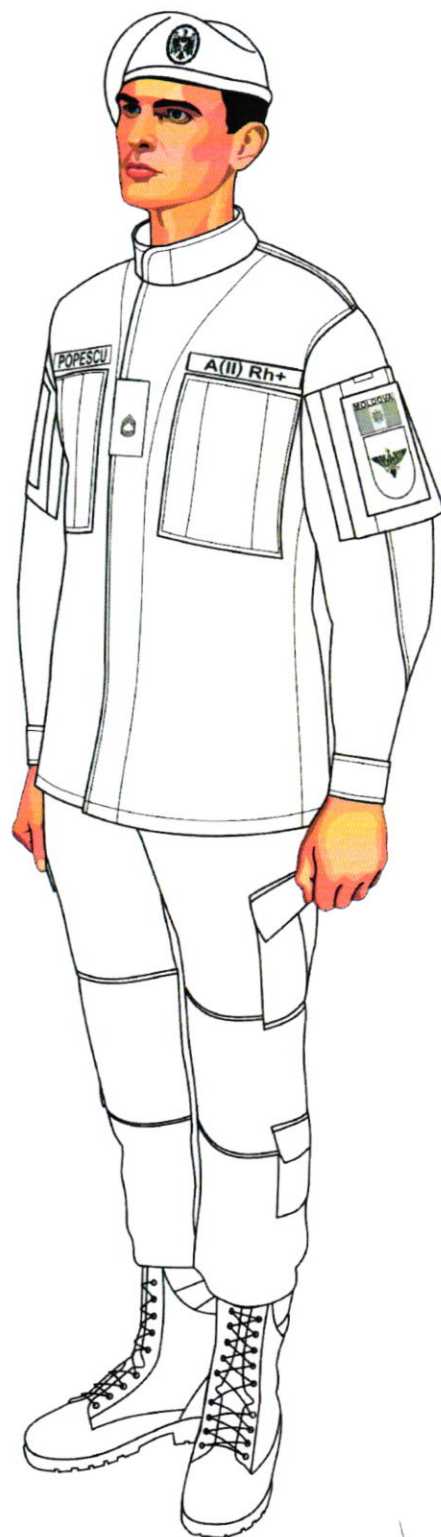


Рис. 36.

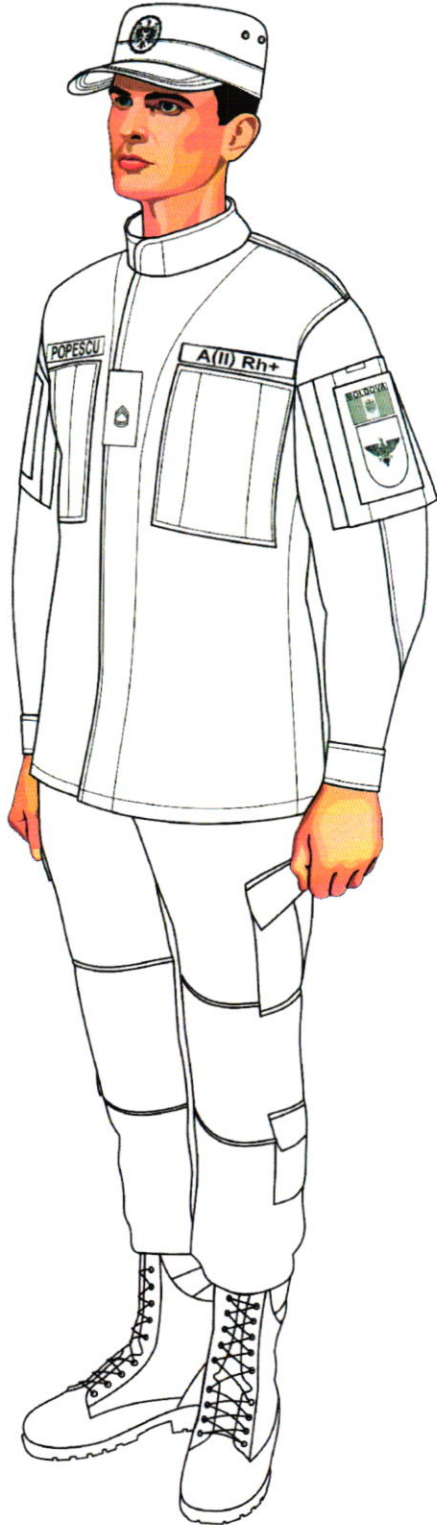


Рис. 37.

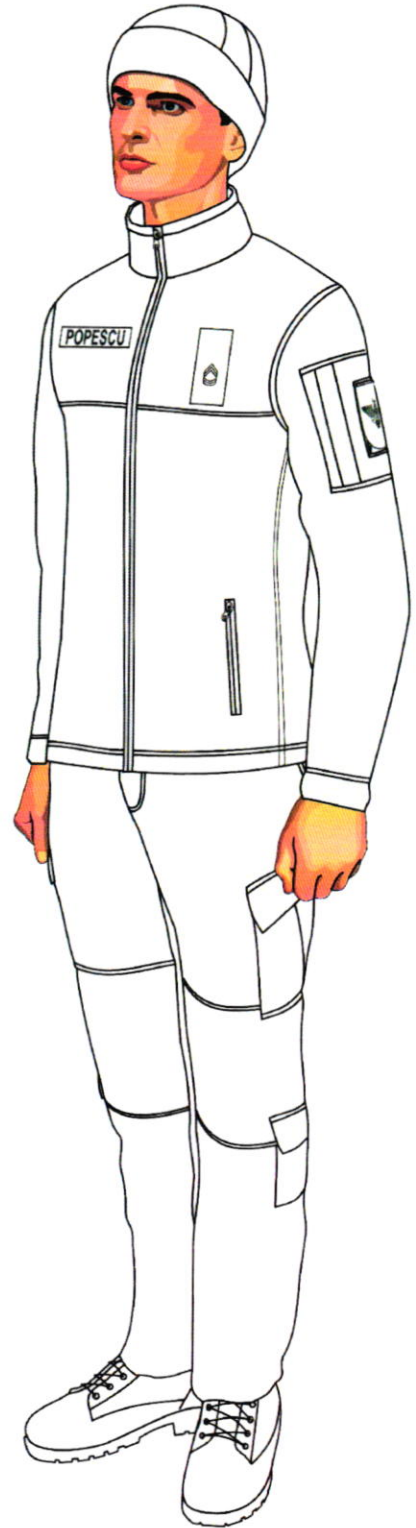


Рис. 38.

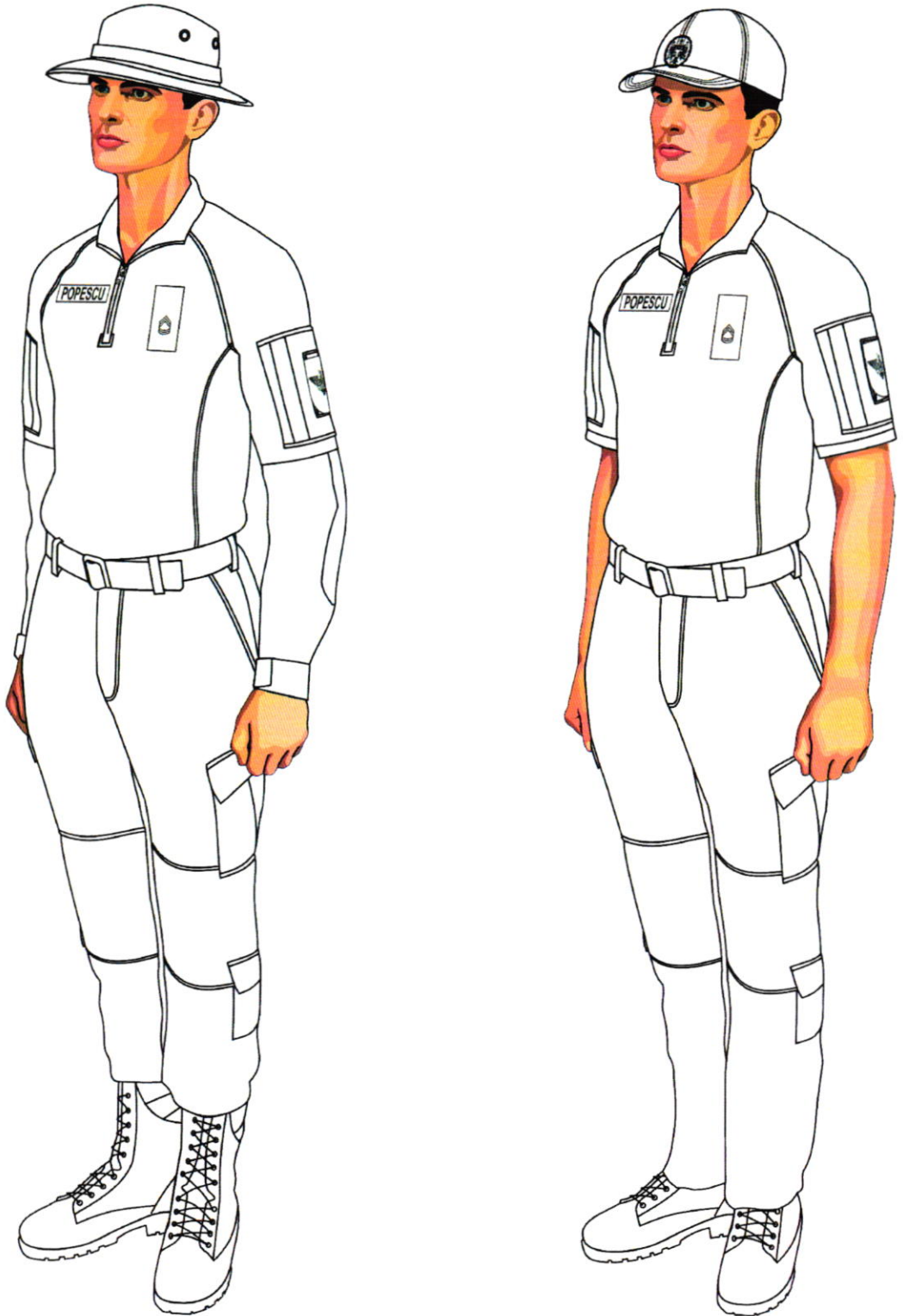


Рис. 39-40. Военная полевая форма одежды военнослужащих по контракту

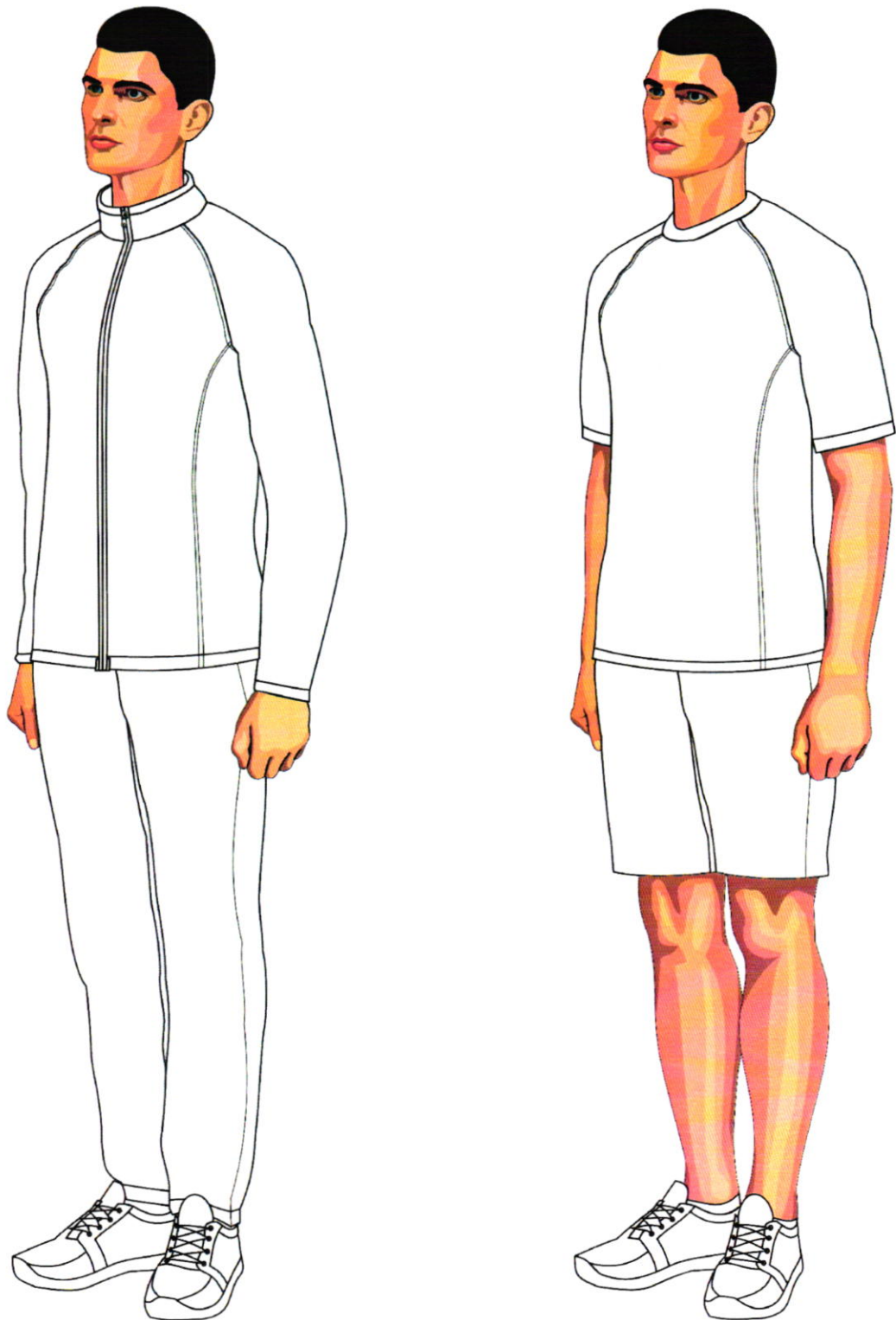


Рис. 41-42. Спортивная форма одежды всех категорий военнослужащих



Приложение № 2
к Указу Президента Республики Молдова
№ 1287-IX от 29 декабря 2023 г.

ЗНАКИ РАЗЛИЧИЯ ЛИЧНОГО СОСТАВА НАЦИОНАЛЬНОЙ АРМИИ

Глава I Общие положения

1. Для идентификации военнослужащего и его воинского звания на военной форме одежды размещаются определенные знаки различия, утвержденные в установленном порядке и указанные в дальнейшем.

2. Знаки различия личного состава Национальной армии включают:

а) знаки, указывающие на корпоративную принадлежность к Национальной армии (кокарды, накладные знаки, значки, пуговицы и т. д.);

б) знаки, указывающие на корпоративную принадлежность к роду войск, части и структурам Национальной армии (накладные знаки, значки и т. д.);

с) знаки, указывающие на государственную принадлежность (кокарды, накладные знаки, значки и т. д.);

д) знаки воинского звания (погоны, знаки, значки и т. д., а также составляющие их элементы);

е) персональные знаки (знаки, значки и т. д.).

3. На военной форме одежды могут размещаться другие знаки: государственные, корпоративные и другие награды, знаки и эмблемы по случаю, другие геральдические, фалеристические, униформистские знаки, утвержденные в установленном порядке и принятые для ношения в Национальной армии.

Глава II Знаки различия по национальной, корпоративной и персональной идентификации

4. Кокарда для головных уборов

Единая кокарда для головных уборов военнослужащих Национальной армии всех категорий представляет собой Государственный герб Республики Молдова, на котором орел и атрибуты орла золотые, ажурно вписанный в овальный веночек, составленный из двух дубовых веток, также золотой. Высота кокарды – 45 мм, а ширина – 39 мм.



5. Эмблемы для погон

(1) Эмблема для погон высшего офицерского состава воспроизводит Государственный герб Республики Молдова, орел которого и атрибуты орла золотые. Высота эмблемы – 20 мм.




(2) Общевоинская эмблема погон (за исключением высшего офицерского состава и состава военнослужащих Президентского оркестра Республики Молдова) воспроизводит эмблему Национальной армии, полностью золотую. Высота эмблемы – 20 мм, а ширина – 23 мм.



(3) Эмблема для погон студентов образовательных учреждений сферы военного дела представляет открытую господарскую корону с пятью видимыми листками и четырьмя зубцами с жемчужинами между ними, полностью золотую или выполненную в цветах, характерных для предметов обмундирования камуфлированной расцветки. Высота эмблемы – 11 мм, а ширина – 23 мм.



(4) Эмблема для погон военнослужащих Президентского оркестра Республики Молдова представляет собой ажурную золотую лиру. Высота эмблемы – 20 мм, а ширина – 15 мм.



(5) В зависимости от типа погон, эмблема на погон может выполняться методом вышивки, печати или в виде накладной эмблемы.

6. Нарукавные знаки

(1) *Нарукавный знак на левый рукав по принадлежности к Национальной армии и Министерству обороны* представляет собой геральдический щит прямоугольной формы с закругленной оконечностью и золотым шнуровидным кантом по периметру, обремененный в характерного цвета поле Орлом Национальной армии. Характерные цвета поля знака:

а) красный (*Pantone 186 C*) – для военнослужащих Национальной армии, за исключением тех, которые указаны в следующих подпунктах



б) светло-голубой (*Pantone Process Cyan C*) – для военнослужащих Воздушных сил



;


с) пурпурный (*Pantone 233 C*) – для военнослужащих Президентского оркестра Республики Молдова



Высота знака составляет 80 мм, а ширина - 70 мм.

(2) *Нарукавный знак на правый рукав для формы одежды военнослужащих Президентского оркестра Республики Молдова представляет собой геральдический щит прямоугольной формы с закругленной оконечностью и золотым шнуrowидным кантом*

по периметру, обремененный в пурпурном поле (*Pantone 233 C*) золотой лирой. Высота знака составляет 80 мм, а ширина - 70 мм.



(3) *Нарукавный знак о государственной принадлежности* представляет собой щит прямоугольной формы шириной 70 мм и высотой 45 мм, по нижней стороне которого расположено цветное изображение Государственного флага Республики Молдова, а сверху, в желтом поле легенда черными прописными буквами вписана: «MOLDOVA». Носится под нарукавным знаком (на левый рукав) на 5 мм выше всеми категориями военнослужащих.



(4) *Нарукавный знак по годам обучения для военной формы одежды студентов образовательных учреждений сферы военного дела Министерства обороны* представляет собой опрокинутое красное стропило, обремененное угловыми золотыми лычками в количестве, соответствующем году обучения: одна – для I года, две – для II года и III – для третьего года.

Угловая лычка представляет собой опрокинутое стропило, изготовленное из галуна с зигзагообразным рисунком шириной 10 мм.

Ширина лычки по горизонтали – 64 мм, высота – 23 мм. Расстояние между лычками по вертикальной оси нарукавного знака составляет 3 мм.

Ширина канта нарукавного знака – 3 мм.

Ширина нарукавного знака составляет 70 мм, а высота – в зависимости от года обучения: 30 мм для I года



;

43 мм для II года



;

56 мм для III года



.

Нарукавный знак по годам обучения носится ниже нарукавного знака (на правый рукав) образовательного учреждения сферы военного дела и фиксируется на расстоянии 10 мм по вертикальной оси обоих знаков.

(5) *Нарукавные знаки к полевой форме одежды* имеют такую же форму, структуру и размеры, как и вышеописанные нарукавные знаки, и выполняются в цветах, характерных для военной полевой формы одежды.

7. Нагрудные знаки

(1) *Именной нагрудный знак о государственной принадлежности к парадно-церемониальной военной форме одежды* представляет собой прямоугольный золотой нагрудный значок длиной 70 мм и высотой 20 мм, на левой стороне поля которого расположено цветное изображение Государственного флага Республики Молдова (20 мм x 10 мм), за которым следует легенда черными прописными буквами высотой 6 мм, содержащая фамилию носителя на румынском языке, симметрично вписанная в пространство между правым краем Государственного флага Республики Молдова и правым краем знака. На обратной стороне знака – приспособление для крепления.



(2) *Именной нагрудный знак к куртке камуфлированной расцветки* представляет собой прямоугольник длиной 140 мм и высотой 25 мм с кантом шириной 2 мм по периметру, в поле которого прописными буквами высотой 18 мм вписана легенда, содержащая фамилию носителя на румынском языке. Знак выполняется в цветах, характерных для предметов обмундирования комплекта полевой формы одежды камуфлированной расцветки, а фамилия носителя наносится методом печати или вышивки. В обычном варианте поле знака цвета хаки, а фамилия носителя и кант – черные.




(3) *Нагрудный знак для указания группы крови к куртке камуфлированной расцветки* представляет собой прямоугольник длиной 140 мм и высотой 25 мм с кантом шириной 2 мм по периметру, в поле которого буквами, цифрами и символами высотой 18 мм вписана легенда, содержащая символическое обозначение группы крови. Знак выполняется в цветах, характерных для предметов обмундирования камуфлированной расцветки из комплекта полевой формы одежды, а символическое обозначение группы крови – методом печати или вышивки. В обычном варианте поле знака цвета хаки, а символическое обозначение группы крови и кант – черные.



8. Наспинный знак

Наспинный знак с надписью «ARMATA NAȚIONALĂ» представляет собой прямоугольник длиной 280 мм и высотой 90 мм с закругленными углами и кантом шириной 3 мм по периметру, в поле которого прописными буквами высотой 30 мм в два ряда вписана легенда: «ARMATA / NAȚIONALĂ». Наспинный знак изготавливается в цветах, характерных для предметов обмундирования защитного назначения, входящих в комплект военной полевой формы одежды, и предметов обмундирования, входящих в комплект спортивной формы одежды, с соблюдением, как правило, нормы геральдических тинктур, методом печати, вышивки или крепления на липучках.



9. Пуговицы

Пуговицы для военной формы одежды представляют собой круглые золотые металлические пуговицы на ножке с рельефным ободком по периметру и контурным изображением Государственного герба Республики Молдова посередине, также рельефным. В зависимости от назначения, диаметр пуговицы может составлять 24, 22 или 14 мм. Изготавливаются из недрагоценного металла или другого металлизированного материала.

Пуговицы используются следующим образом:

а) диаметром 24 мм – на парадно-церемониальном кителе светло-серого цвета для высшего офицерского состава



б) диаметром 22 мм – на кителях и пиджаках бальной формы одежды всех категорий военнослужащих



с) диаметром 14 мм – на фуражках (за исключением фуражки тактической и фуражки типа «бейсболка»)



10. Булавка для галстука

Булавка для галстука представляет собой золотой монометаллический зажим, лицевая сторона которого прямоугольной формы длиной 65 мм и высотой 5 мм с закругленным правым концом, на середину которой наложен рельефный Орел Национальной армии шириной 25 мм и высотой 18 мм с золотыми атрибутами.



11. Аксельбант

Аксельбант представляет собой текстильный шнур из золотой нити, состоящий из двух сплетенных ветвей, из которых одна является продолжением другой, обрамленных двумя рядами из простого шнура. Плетеные ветви продолжаются шнуром с двойным узлом. В конце у каждого из двух шнуров есть гвоздь из металлизированного материала цвета серебра. Аксельбант прикрепляется средней частью (которая соединяет две плетеные ветви и короткий шнур) на пуговицу под погоном. Длинная ветвь переходит на спину, охватывает плечо, проходит под рукой и застегивается петлей на верхнюю пуговицу кителя или пиджака. Короткая ветвь опускается вперед, образуя дугу над длинной ветвью, и прикрепляется к следующей пуговице.

Общая длина аксельбанта составляет 1800 мм, с ветвью 950 мм и ветвью 850 мм.




12. Пояс бальный

Пояс бальный изготовлен из плетеного высокопрочного нейлонового типа текстильного галуна шириной 50 мм. Галун желтого цвета с красной полосой шириной 5 мм посередине, по бокам которой с отступом 6,5 мм проходят по одной синей полосе шириной 5 мм, все в национальных цветах.

Пряжка ремня изготовлена из нержавеющей стали цвета золота и оснащена системой захвата и фиксации замка. Видимая декоративная часть пряжки состоит из двух круглых замковых пластин диаметром 50 мм. Каждая пластина орнаментирована по периметру

широкой рельефной каймой, а по середине – контурным изображением восьмилучевой звезды с переплетенными из трех нитей вогнутыми сторонами, также рельефным. В центре пластины расположены три concentрических декоративных круга.



Глава III

Знаки различия воинских званий

13. Погоны

(1) Погоны представляют собой особый элемент, размещенный по линии плеч военной формы, на которых указаны знаки воинского звания и военная специализация.

Военнослужащие носят погоны трех видов:


- а) погоны-эполеты грушевидной формы;
- б) прямоугольной формы с трапециевидным верхним краем;
- с) прямоугольной формы типа «чехол».

По назначению погоны делятся на:


- а) погоны для бальной формы одежды;
- б) погоны для парадно- церемониальной формы одежды.

(2) Указание воинских званий на погонах:

Воинские звания высшего офицерского состава



Корпусной генерал




Дивизионный генерал




Бригадный генерал

Воинские звания старшего офицерского состава



Полковник




Подполковник




Майор

Воинские звания младшего офицерского состава



Капитан



Старший лейтенант



Лейтенант

Воинские звания сержантского состава и солдат



Главный сержант



Старший сержант




Сержант I класса




Сержант II класса




Сержант III класса




Капрал



Солдат I класса



Солдат II класса



Солдат III класса

(3) *Погоны для формы высшего офицерского состава* могут быть нашивные или съемные и имеют прямоугольную форму, со срезанными углами внутреннего края, размерами 150 × 50 мм, отделаны по боковым сторонам и внутреннему краю кантом шириной 5 мм. Поле погона представляет собой ленту шириной 40 мм, имеющую по бокам полосы с зигзагообразным орнаментом, а посередине – тиснение в виде продольной непрерывной стилизованной дубовой ветви. На расстоянии 15 мм от внутреннего края расположена металлическая пуговица диаметром 14 мм, за ней следует эмблема для погон с изображением Государственного герба Республики Молдова. На расстоянии 5 мм от нижнего края погона вышита стилизованная виноградная лоза.

Образцы погон к военной парадно-церемониальной форме одежды
высшего офицерского состава




Корпусной генерал




Дивизионный генерал

(4) *Погоны для формы высшего офицерского состава чехольного типа имеют прямоугольную форму, изготовлены из ткани темно-зеленого или светло-серого цвета, размерами 130x50 мм и вшиты в шов рукава. В поле погона по продольной осевой линии вышиты, напечатаны или наложены знаки различия в следующем порядке: в верхней части на расстоянии 3 мм от внутреннего края погона расположена эмблема для погона с изображением Государственного герба Республики Молдова, в нижней части, на расстоянии 3 мм от нижнего края погона вышита стилизованная виноградная лоза, а между ними – знаки соответствующего воинского звания, все золотые.*

Образцы погон к военной парадно-церемониальной форме одежды высшего офицерского состава



Дивизионный генерал



Бригадный генерал

Способ крепления и цвет поля погон зависят от предметов обмундирования:

а) для парадно-церемониального кителя светло-серого цвета – нашивные, из суконной ткани, золотые;

б) для рубашки белого цвета – съемные, из белой, темно-зеленой или светло-серой ткани;


с) для рубашки серого цвета – съемные, из темно-зеленой или светло-серой ткани;

д) для пальто, куртки и кителя темно-зеленого цвета – нашивные, из темно-зеленой ткани;


(5) Погоны для формы одежды старшего и младшего офицерского состава:

а) для бальной формы одежды – нашивные погоны-эполеты по линии плеча, грушевидной формы, красного цвета, с золотой бахромой. Знаки соответствующего воинского звания крепятся посередине круговой части;

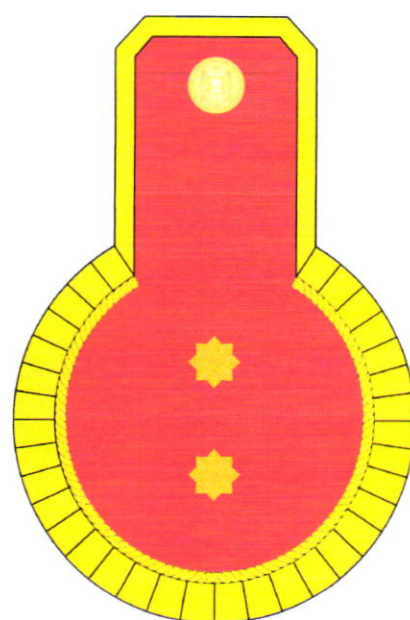
Образцы погон-эполет к военной бальной форме одежды
для старшего и младшего офицерского состава



Полковник



Капитан




Лейтенант

б) для всех остальных видов формы одежды (за исключением военной полевой формы одежды) и всех предметов обмундирования – чехольного типа, размерами 120x50, из ткани цвета военной формы, вшиты в шов рукава.


Образцы погон к военной форме одежды старшего и младшего офицерского состава (к парадно-церемониальной форме одежды военнослужащих, исполняющих военную службу по контракту, Воздушные силы)



Полковник



Майор



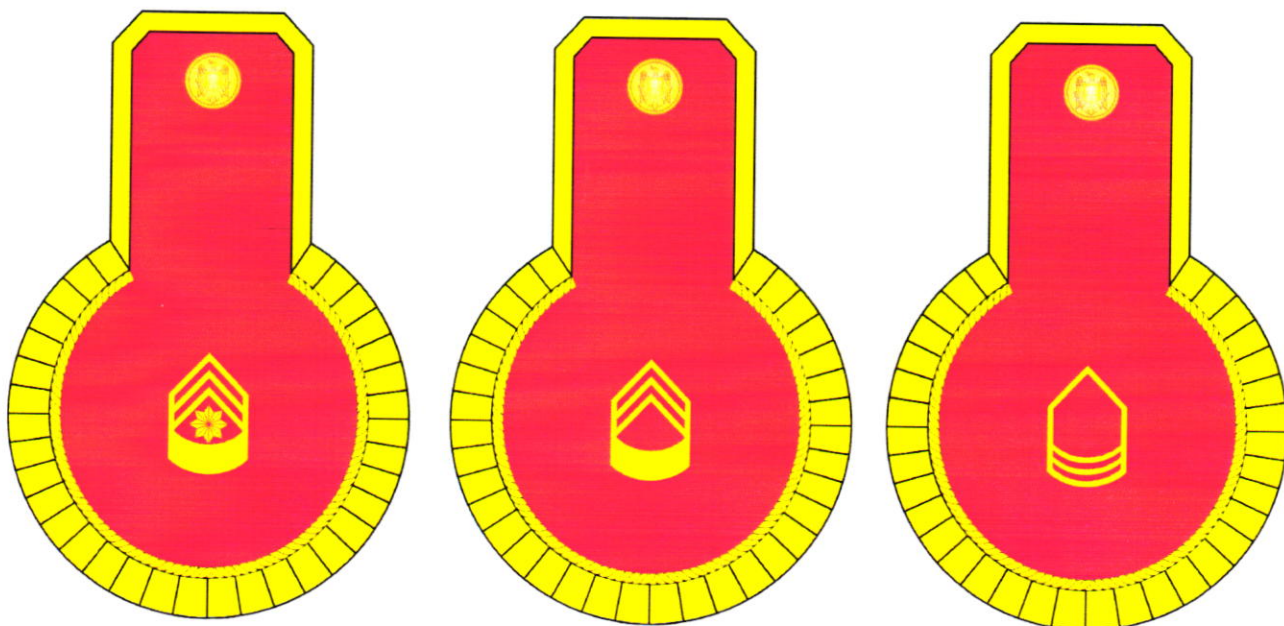
Старший лейтенант

В поле погона по продольной осевой линии вышиты, напечатаны или наложены знаки различия в следующем порядке: в верхней части на расстоянии 10 мм от внутреннего края погона расположена общевоинская эмблема для погон, а в нижней части, на расстоянии 5 мм от нижнего края – знаки соответствующего воинского звания.

(6) *Погоны для формы одежды сержантского и рядового состава и студентов образовательных учреждений сферы военного дела:*

а) для бальной формы одежды – нашивные погоны-эполеты по линии плеча, грушевидной формы, красного цвета, с золотой бахромой. Знаки отличия крепятся посередине круговой части;

Образцы погон-эполет к военной бальной форме одежды сержантского и рядового состава



Главный сержант

Старший сержант

Солдат I класса

б) для всех остальных видов формы одежды (кроме военной полевой формы) и для всех предметов погоны имеют ту же форму и структуру, такие же размеры и цвета, что и погоны для офицерского состава, за исключением знаков различия соответствующих воинских званий, которые располагаются на расстоянии 25 мм от нижнего края погона.

Образцы погон-эполет к форме одежды сержантского и рядового состава
(военной парадно-церемониальной форме одежды военнослужащих,
исполняющих военную службу по контракту, Воздушные силы)



Сержант II класса



Сержант III класса



Капрал

Дополнительно, на погонах личного состава студентов образовательных учреждений сферы военного дела по боковым сторонам на расстоянии 4 мм от края имеется галун шириной 5 мм, а на расстоянии 5 мм от нижнего края расположен погонный значок студентов образовательных учреждений сферы военного дела.

Образцы погон к форме одежды студентов образовательных учреждений
сферы военного дела
(к военной парадно-церемониальной форме)



Студент-солдат II класса




Студент-солдат III класса

(7) *Фурнитура погон* – золотого цвета.

14. Погонный галун для обозначения воинского звания

(1) *Галун для обозначения воинского звания на погоны парадно-церемониальной формы одежды* представляет собой золотую ленту с зигзагообразным орнаментом, шириной 20 мм для старшего офицерского состава




и 13 мм – для младшего офицерского состава




(2) *Галун для обозначения воинского звания на погоны военной полевой формы одежды* выполняется в цветах, характерных для соответствующей формы одежды, методом тиснения или вышивки. В обычном варианте галуны черного цвета.

15. Звезды воинского звания

(1) *Звезда воинского звания на погон и нагрудный знак* представляет собой золотую восьмиконечную звезду, вписанную в воображаемый круг диаметром 28 мм для высшего офицерского состава



20 мм – для старшего офицерского состава



13 мм – для младшего офицерского состава



и 10 мм – для состава главных сержантов



Накладные звезды изготавливаются из металла или другого твердого металлизированного или неметаллизированного материала в виде выпуклых многогранников с высотой выпуклости 7, 5, 3 и 2 мм соответственно. Вышитые звезды выполняются золотой нитью, а напечатанные звезды – в виде имитации вышивки.

(2) Звезды воинского звания располагаются на офицерском погоне в один ряд по продольной оси погона следующим образом:

- для звания корпусного генерала - три, диаметром 28 мм;
- для звания дивизионного генерала - две, диаметром 28 мм;
- для звания бригадного генерала - одна, диаметром 28 мм;
- для звания полковника - три, диаметром 20 мм;
- для звания подполковника - две, диаметром 20 мм;
- для звания майора - одна, диаметром 20 мм;
- для звания капитана - четыре, диаметром 13 мм;
- для звания старшего лейтенанта - три, диаметром 13 мм;
- для звания лейтенант - две, диаметром 13 мм.

Звезды располагаются на равном расстоянии между вышивкой и погонным значком (для высшего офицерского состава) и между галуном и погонным значком (для старшего и младшего офицерского состава).

(3) Звезда воинского звания для берета для высшего офицерского состава представляет собой золотую восьмиконечную звезду, вписанную в воображаемый круг диаметром 28 мм, соответствует звезде высшего воинского звания на погон, изготовленной из металла.

Звезды воинского звания на берете носят слева от кокарды на расстоянии 3 мм и расположены по горизонтальной линии, соответственно воинскому званию:

- корпусной генерал



- дивизионный генерал



- бригадный генерал



(4) Звезды воинского звания для военной полевой формы одежды изготавливаются в цветах, характерных для соответствующей формы одежды, методом печати или вышивки. В обычном варианте на фоне цвета хаки звезды черного цвета.

16. Знаки воинского звания для рядового и сержантского состава Национальной армии

Знаки воинского звания для рядового и сержантского состава Национальной армии состоят из угловых галунов в виде стропила, галунов в виде вогнутой дуги и восьмиконечных звезд, расположенных в столб и соединенных либо не соединенных по бокам вертикальными галунами. Галуны и звезды накладываются согласно званию следующим образом:

- для звания солдата III класса – одно стропило и одна дуга;
- для звания солдата II класса – одно стропило и две дуги;
- для звания солдата I класса – одно стропило и три дуги;
- для звания капрала – два стропила и одна дуга;
- для звания сержанта III класса – три стропила и одна дуга;
- для звания сержанта II класса – три стропила и две дуги;
- для звания сержанта I класса – три стропила и три дуги;

- для звания старшего сержанта – три стропила и одна широкая дуга;
- для звания главного сержанта – три стропила, одна звезда и одна широкая дуга.

Знаки воинского звания полностью золотые или полностью выполнены в цветах, характерных для предметов обмундирования камуфлированной расцветки.

В зависимости от типа формы одежды и места размещения знаки воинских званий могут наноситься методом вышивки, печати или в виде накладных значков.

Размеры знаков воинских званий определяются в зависимости от типа формы одежды, места размещения, способа нанесения и размеров основы, на которую они накладываются.

В обычном варианте знак воинского звания имеет высоту 30 мм и ширину 20 мм, толщина галунов составляет 1,5 мм, кроме галуна в виде широкой дуги, который имеет толщину 7 мм, диаметр звезды составляет 10 мм, а расстояние между угловыми и дуговыми галунами, расположенными друг над другом, составляет 1,5 мм.

Знаки воинского звания для рядового и сержантского состава



Главный сержант




Старший сержант



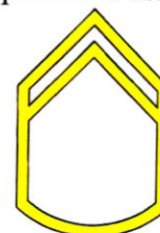
Сержант I класса




Сержант II класса



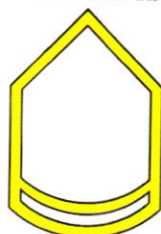
Сержант III класса



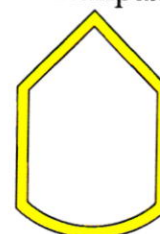
Капрал



Солдат I класса



Солдат II класса



Солдат III класса

17. Нагрудный знак для указания воинского звания

Нагрудный знак для указания воинского звания к полевой военной форме одежды представляет собой прямоугольник шириной 100 мм и высотой 50 мм, в поле помещены знаки соответствующего воинского

звания, а для студентов образовательных учреждений сферы военного дела – соответствующая эмблема на погон. Нагрудный знак может быть чехольного типа или на липучках. Нагрудный знак на липучке имеет по периметру кант шириной 2 мм.

Порядок расположения знаков воинского звания на нагрудном знаке следует логике погона соответствующего звания, нижний край знака считается эквивалентным нижнему краю погона.

Нагрудный знак выполняется в цветах, характерных для предметов обмундирования камуфлированной расцветки, а знаки воинского звания, эмблема на погон и кант накладываются методом печати или вышивки. В обычном варианте поле знака цвета хаки, а знаки воинского звания, эмблема на погон и кант – черные.

Образцы нагрудных знаков для указания воинского звания
(военная полевая форма одежды)



Капитан



Сержант I класса



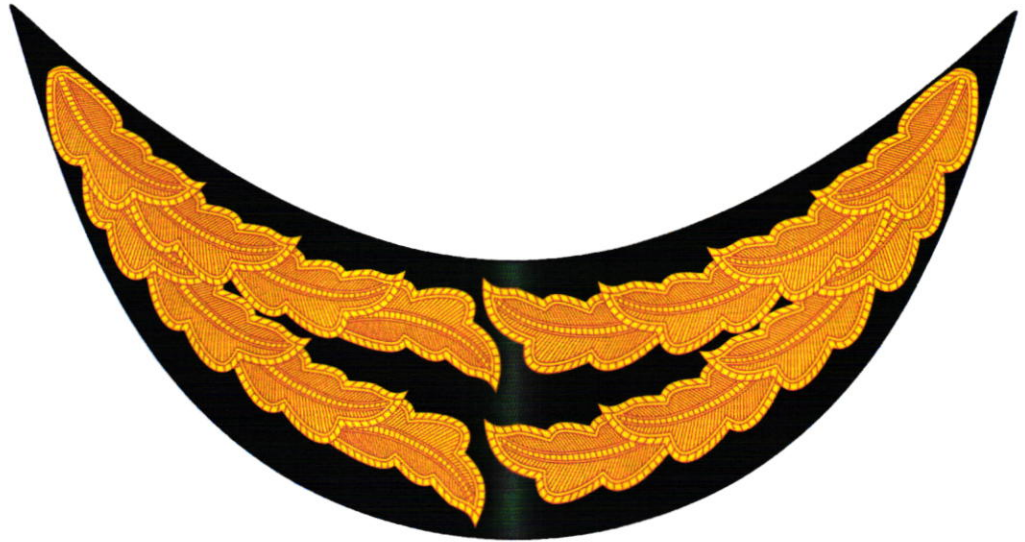
Студент-солдат
I класса

18. Вышивки для обозначения воинского звания

(1) *Вышивка на околыше парадно-церемониальной фуражки высшего офицерского состава* отделана посередине передней части, вокруг закрепленной посередине кокарды, золотой нитью и представляет собой богатый венок из стилизованных дубовых листьев, развернутых симметрично в стороны.




(2) *Вышивка на козырьке парадно-церемониальной фуражки высшего офицерского состава* состоит из четырех золотых дубовых ветвей, на каждой из которых по четыре листочка, расположенных симметрично в два ряда, остриями к середине.




(3) *Вышивка на козырьке парадно-церемониальной фуражки военнослужащих-контрактников, за исключением высшего офицерского состава*, состоит из двух золотых дубовых ветвей, на каждой из которых по четыре листочка, расположенных симметрично в один ряд по внешней части козырька, остриями к середине.




(4) *Вышивка на воротнике парадно-церемониального кителя высшего офицерского состава* отделана по углу воротника кителя золотой нитью и представляет собой стилизованную виноградную лозу с листьями и усиками.



(5) *Вышивка на воротнике парадно-церемониального кителя всех категорий военнослужащих, за исключением высшего офицерского состава,* выполнена золотой нитью и представляет два стилизованных дубовых листа, расположенных рядом.



б) Вышивка на обшлаге рукава парадно-церемониального мундира темно-серого цвета офицеров высшего офицерского состава отделана золотой нитью и представляет собой стилизованную виноградную лозу с листьями и усиками.



(7) Вышивка на воротнике бального кителя белого цвета военнослужащих Почетного караула и Президентского оркестра Республики Молдова отделана по углу воротника золотой нитью и представляет собой стилизованную зажженную военную гранату.



(8) *Вышивка на воротнике бального кителя военнослужащих Почетного караула и Президентского оркестра Республики Молдова* отделана золотой нитью и представляет собой стилизованную дубовую ветвь с листьями и плодами.



9) *Вышивка на рукаве бального кителя военнослужащих Почетного караула и Президентского оркестра Республики Молдова* украшена на клапане рукава золотой нитью и представляет собой стилизованную дубовую ветвь с листьями и плодами.





Приложение № 3
к Указу Президента Республики Молдова
№ 1287-IX от 29 декабря 2023 г.

ПРАВИЛА НОШЕНИЯ ВОЕННОЙ ФОРМЫ ОДЕЖДЫ ЛИЧНОГО СОСТАВА НАЦИОНАЛЬНОЙ АРМИИ

Глава I Общие положения

1. Военную бальную форму одежды носят военнослужащие Почетного караула и Президентского оркестра Республики Молдова во время проведения государственных протокольных и праздничных мероприятий, церемоний, спектаклей, организованных встреч и собраний, проводимых на уровне Министерства обороны.

2. Военную парадно-церемониальную форму одежды носят во время участия в парадах, в дни национальных праздников, во время вручения боевого знамени и государственных и корпоративных наград воинским частям и личному составу Национальной армии, во время принятия воинской присяги, присвоения воинских званий, на официальных юбилеях, отмечаемых в Национальной армии, поминальных церемониях и других торжественных мероприятиях.

3. Военную полевую форму одежды носят во время несения службы в суточном наряде, во время тревоги, учебных занятий и занятий в учебно-практических центрах, в других случаях, по указанию командира/начальника.

4. Спортивную форму одежды носят во время занятий по физической подготовке, во время утренней гимнастики, спортивных праздников и соревнований.

5. Военная форма одежды носится в строгом соответствии с правилами ее ношения.

6. Военнослужащие обязаны знать правила ношения военной формы одежды, содержать все виды военной формы одежды в комплекте и носить согласно регламенту. Ношение других военных форм одежды и предметов обмундирования, помимо утвержденных, или внесение в них изменений является нарушением порядка и воинской дисциплины.

7. Военнослужащие могут носить гражданскую одежду при исполнении служебных обязанностей с разрешения командира/начальника, если этого требует характер проведения мероприятий, или есть рекомендации врача.

8. Запрещается носить предметы из комплекта обмундирования военной формы одежды вместе с предметами гражданской одежды.

9. Во время парадов и некоторых специальных церемоний, по приказу министра обороны, допускается ношение других декоративных элементов, установленных по случаю.

Глава II

Ношение государственных, корпоративных и других наград

10. На парадно-церемониальной форме одежды (на кителе) носят:
- a) государственные награды Республики Молдова или замещающие их знаки;
 - b) государственные награды других государств или замещающие их планки;
 - c) корпоративные награды Национальной армии или замещающие их планки;
 - d) корпоративные награды других корпораций Республики Молдова и зарубежных, допущенные для ношения в Национальной армии или замещающие их знаки;
 - e) знаки категории классной квалификации;
 - f) знаки об окончании образовательных учреждений;
 - j) другие знаки, предусмотренные национальным или корпоративным законодательством Министерства обороны.
11. Государственные награды Республики Молдова размещаются в порядке, установленном Законом № 1123/1992 о государственных наградах Республики Молдова и другими нормативными актами, касающимися национальных фалеристических знаков. Памятные награды следуют за наградами за заслуги, по типу.
12. На бальной форме одежды (на пиджаке темно-синего цвета) носят только государственные награды. Памятные награды не носят.
13. Награды располагаются по горизонтали в ряд от центра груди к краю в порядке, указанном в пункте 10.
- Награды, которые не помещаются в один ряд, переносятся в следующий, и размещаются в нем также от центра груди к краю в указанной очередности.
- Расстояние между наградами в том же ряду и между рядами составляет 5-10 мм.
- На парадно-церемониальном кителе светло-серого цвета для высшего офицерского состава и кителе для женщин награды располагаются так, чтобы верхний край первого ряда был на 70 мм ниже уровня угла между лацканом и воротником.
- На кителе (за исключением парадно-церемониального кителя светло-серого цвета высшего офицерского состава и женского кителя) награды располагаются так, чтобы нижний край планки первого ряда был на уровне верхнего края клапана кармана, а верхний край планки второго ряда – на уровне нижнего края планки первого ряда. Один государственный орден размещается первым, в первом ряду на одной линии с верхним краем планок

государственных и корпоративных наград. При наличии у военнослужащих двух и более орденов, они размещаются на 5 мм выше первого ряда наград.

14. Планки, замещающие государственные награды Республики Молдова, располагаются на левой стороне груди в иерархическом порядке.

При одновременном ношении замещающих планок нескольких государственных наград ленты этих наград могут быть закреплены на общей планке в один или несколько рядов, соблюдая иерархический порядок слева направо и сверху вниз.

На кителе светло-серого цвета для высшего офицерского состава и на женском кителе замещающие планки наград располагаются на 70 мм ниже уровня угла между лацканом и воротником, а на других кителях – над нагрудным карманом, таким образом, чтобы нижний край планки (или общей планки) находился на уровне верхнего края клапана кармана.

15. На правой стороне груди носят:

- a) нагрудные знаки категории классной квалификации;
- b) нагрудные знаки об окончании образовательных учреждений;
- c) другие нагрудные знаки.

16. Нагрудный знак категории классной квалификации носят:

- a) на кителе светло-серого цвета высшего офицерского состава и женском кителе таким образом, чтобы верхний край знака был расположен на 70 мм ниже уровня угла между лацканом и воротником;
- b) на кителе (за исключением кителя светло-серого цвета высшего офицерского состава и женского кителя) – над нагрудным карманом таким образом, чтобы нижний край знака был на уровне верхнего края клапана кармана.

17. Нагрудный знак об окончании образовательного учреждения и другие нагрудные знаки размещаются от центра груди к краю в ряд на расстоянии 5-10 мм между ними:

- a) на кителе светло-серого цвета высшего офицерского состава и женском кителе таким образом, чтобы верхний край большего по размеру знака был ниже уровня угла между лацканом и воротником на 70 мм, а при наличии нагрудного знака категории классной квалификации – ниже него на 5 мм;

- b) на кителе (за исключением кителя светло-серого цвета высшего офицерского состава и женского кителя) – на нагрудном кармане на одинаковом расстоянии от нижнего края кармана и нижнего края клапана.

18. Нагрудный знак об окончании гражданского высшего образовательного учреждения можно носить вместе с нагрудным знаком об окончании военного образовательного учреждения справа от последнего.

19. Награды, замещающие их планки или другие знаки, а также другие нагрудные знаки располагаются симметрично вертикальной оси нагрудных карманов, а на предметах формы одежды, не имеющих нагрудных карманов, – посередине полочки.

20. Награды зарубежных стран и заменяющие их знаки носят в подчиненном положении (справа или ниже) по отношению к государственным наградам Республики Молдова.

21. Корпоративные награды и знаки, Республики Молдова и зарубежные, иные, чем Национальной армии, носят в подчиненном положении (справа или ниже) по отношению к наградам и знакам Национальной армии.

Глава III

Размещение государственных, корпоративных и других наград, замещающих их знаков, и других фалеристических знаков

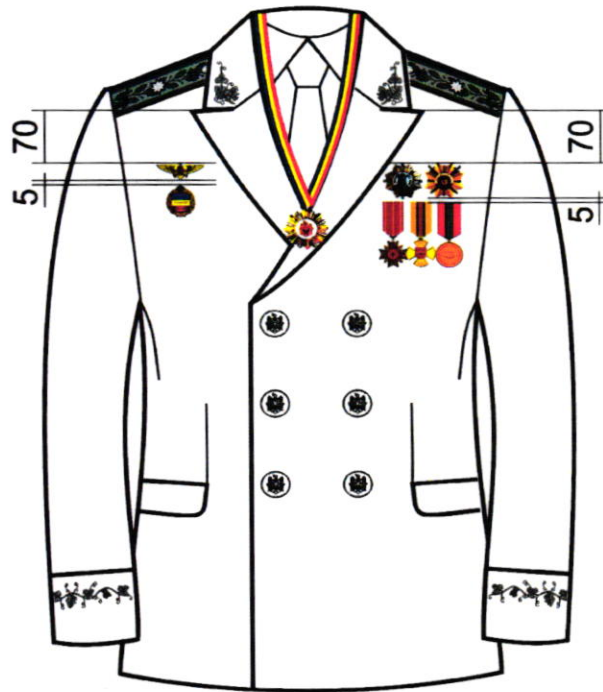


Рис. 1. На кителе парадно-церемониальной формы одежды высшего офицерского состава (государственные и корпоративные награды)




Рис. 2. На кителе парадно-церемониальной формы одежды высшего офицерского состава (замещающие планки наград и нагрудные знаки)




Рис. 3. На кителе парадно-церемониальной формы одежды высшего офицерского состава (замещающие планки наград и нагрудные знаки)



Рис. 4. На кителе парадно-церемониальной формы одежды офицерского, сержантского и рядового составов, исполняющих военную службу по контракту (государственные и корпоративные награды)

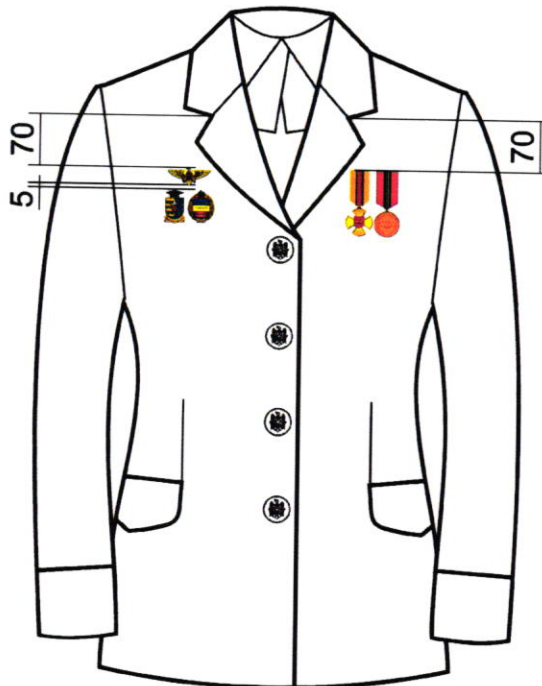


Рис. 5. На кителе парадно-церемониальной формы одежды женщин, исполняющих военную службу по контракту (корпоративные награды и нагрудные знаки)




Рис. 6. На кителе парадно-церемониальной формы одежды студентов образовательных учреждений сферы военного дела (государственные награды, корпоративные награды и нагрудные знаки)



Рис. 7. На пиджаке бальной формы одежды (орден „Ordinul Republicii”)




Рис. 8. На пиджаке бальной формы одежды
(корпоративные награды)